



Den lokale perlen:
DRAMMEN

Se side 53-57

Inspirasjon fra 1960-årene

Det gikk bare én vei, rett til himmels...

Se side 6-9.

Nytt boligprosjekt i Drammen

I Austadveien kommer 32 boliger...

Se side 45.

Temasider: Uterommet

Hage, uterom og terrasse...

Se side 26-42.

INNHOOLD



Er du en av dem som gjerne vil ha en pen og velstelt hage, med vakre blomster og friske urter, men som ikke helt får det til?

38

Pynt utebordet med villblomster, heng pomponger i trærne og tenn hagelykter. Inviter gode venner, naboer og familie, og nyt latter, sang og glede ut i de små timer.



22



53

Elva er et smykke. Et smykke som utgjør sjela i Elvebyen...



facebook.com/nbbolig



nbbo@nbbo.no



www.nbbo.no

Redaktør

Ingrid Holst Nissen. ingrid@nbbo.no

Forsidefoto: Lars-Johan Solheim

Tekst: NBBO/Delbæk Tekstbyrå

Layout: Honeybeedesign

Trykk: Aktiv1 AS

Opplag: 25.000

Besøksadresse: Nedre Torggt 5.
3015 Drammen

Telefon: 32 21 15 00

SOMMER...

...nytt innholdsrikt medlemsblad!

Adm. dir. *Steinar Kjærnli*
Steinar Kjærnli



Sommeren er over oss og tradisjonen tro har vi satt et sommerlig preg på dette nummeret av medlemsbladet. Noe jeg håper vil være en god kilde til inspirasjon på varme sommerkvelder.

I forrige nummer lanserte vi vårt nye fordelskonsept. Mottakelsen har gått over all forventning med over 7000 aktiverte medlemmer i løpet av kort tid. Det synes vi er gøy, og vi er glade for at så mange av dere benytter fordelene deres aktivt. Har du ikke allerede aktivert medlemskortet ditt? Da er tiden inne for å gjøre det nå. Gå inn på nettsiden vår og følg instruksjonene, vi trekker ut fem gavekort på kr. 500,- blant alle som har aktivert seg innen 1. juli.

Så over til noe helt annet. Boligmarkedet. Vi er fortsatt inne i en periode med stor prisvekst i regionen vår, og i enkelte områder er vi helt på høyde med Oslo når det kommer til prosentvis økning i boligpriser. Dette er selvfølgelig hyggelig for alle som er inne i boligmarkedet, men prisveksten har også en bakside. Det bidrar til å gjøre det vanskeligere for neste generasjon boligkjøpere å komme inn på boligmarkedet, og når forskjellen mellom utviklingen i lønn og boligpriser blir for stor er det fare for en ubalanse i økonomien som kan resultere i et boligprisfall senere. Enn så lenge er nok vår region nokså hyggelig priset med mulighet for mer vekst hvis vi sammenligner oss med sammenlignbare områder, men det bør uansett være et tankekors når dere vurderer å kjøpe ny bolig.

Helt til slutt vil jeg få ønske dere alle en strålende fin og solrik sommer!

26-42

TEMASIDER

26-27..... Interiørarkitekten
28-31..... Frisk opp uterommet med nye fliser
35-37..... 11 tips til sommerklar uteplass
38-42..... Slik lykkes du med drømmehagen

3-52

ANNET

3..... Leder
5..... Over 7000 medlemmer har allerede aktivert medlemskortet
6-9..... Inspirasjon fra 1960 årene
10-11..... Åssiden - fra jordbruk til drabantby
12-13..... Fjell - DBBL bygger en bydel
17-21..... Fra en tid til annen
44..... Advokaten
49-51..... Stemningsfulle sommerminner
52..... Oppslagstavla

22-25

OPPSKRIFTER

22-25..... Sommerens fristelser. Pynt utebordet med villblomster, heng pomponger i trærne og tenn hagelykter. Inviter gode venner, naboer og familie og nyt latter, sang og glede ut i de små timer.

53-57

LOKALE PERLER

53-57..... Vandrende elvelangs i Drammen. Enkelte hevder at det var den tragiske brannen i 1993 som startet Drammens totalforandring, andre hevder det startet lenge før det...

45-48

NBBO PROSJEKTER

45..... Nytt boligprosjekt i Austadveien i Drammen
46-47..... Er du nysgjerrig på våre boligprosjekter?
48..... Nytt boligprosjekt i Fossveien i Lier

61-75

TIL MEDLEMMENE

61-75..... Medlemsfordeler
62-63..... Modena faglig sterk og unik
65..... Europcar har flyttet
65..... Haraldsen Drammens eldste fargehandel i ny drakt
67..... Flere butikker og bedre fordeler hos XL-bygg

FORKJØPSRETT TIL DRØMME- BOLIGEN

Den største fordel ved å være medlem av et boligbyggelag er at du får forkjøpsrett. Det betyr at du går foran andre i konkurransen om nye eller brukte boliger. Derfor er det lurt å melde seg inn tidlig.

Meld deg inn på www.nbbo.no eller ring medlemservice på telefon 32 21 15 00.

Det enkleste er å melde seg inn på nett!
Gå inn på www.nbbo.no

Gi et medlemskap i gave!

Du kan melde inn barnet i NBBO og gi det en gave å glede seg over når det er gått noen år. Foruten et sterkt fordelskonsept som gir både rabatt og bonus på varer og tjenester, gir medlemskapet forkjøpsrett til brukte boliger i tilknyttede borettslag, samt i nye boligprosjekter.

Medlemskapet koster kr. 300 og er deretter **gratis** frem til og med det året barna fyller 18.

Mottaker får et andelsbevis i flott gaveomslag.



Nedre Buskerud Boligbyggelag.
Nedre Torggate 5, 3015 Drammen.
Telefon: 32 21 15 00.
E-post: nbbo@nbbo.no www.nbbo.no



**Nedre Buskerud
Boligbyggelag**

1946 - 2016

TRYGGE HJEM I 70 ÅR!

Effektivitet FAGKUNNSKAP SERVICE

La oss ta en kontroll av elanlegget ditt!

38% av alle branner er forårsaket av brann i elektriske anlegg.
48% av alle mennesker som døde i brann hadde ikke brannvarsler.

Pettersen utfører sjekk av elanlegget ditt, slik at du får et trygt og sikkert hjem. Det er alltid billigere å forebygge enn å reparere.
Du kan også få redusert forsikringspremie. Alle våre kontrollører er NEMKO sertifisert.

Kontakt oss for mer informasjon og tilbud!

Engene 45, 3015 Drammen. Tlf: 32 21 21 21. www.pettersen.no



NBBO-medlemmer
får **10-30%**
rabatt!

Elektrikerservice

Vi hjelper deg med å rette feil, bidrar med gode løsninger ved renovering og ombygging.
Vi tilbyr utstyr med nytt og moderne design.

Ingeniør Ivar Pettersen AS er en registrert Installatør av elektriske anlegg.



Over 7000 medlemmer HAR ALLEREDE AKTIVERT MEDLEMSKORTET

I forrige medlemsblad lanserte vi vårt nye innholdsrike fordelsprogram som gir medlemmene mulighet til å spare opp bonus på toppen av allerede gode rabatter. For å få bonus må imidlertid medlemskortet være aktivert, noe omtrent hvert fjerde medlem allerede har fått gjort.

Tekst: Lars-Johan Solheim

– Vi er veldig glad for at det nye fordelsprogrammet har blitt så godt mottatt og at så mange medlemmer allerede har aktivert kortet for å få bonus når de handler hos mange av våre samarbeidspartnere, sier en fornøyd Ingrid Holst Nissen som er leder av medlemsavdelingen i NBBO.

OVER ÉN MILLION KRONER

Allerede etter tre måneder kan Holst Nissen avsløre at omsetningen i bonussystemet har passert én million kroner.

– I midten av mai passerte vi millionen, noe som betyr at medlemmene allerede har spart opp over 50 000 kroner i bonus, forteller hun.

Og mange medlemmer har allerede spart opp mer enn det medlemskapet koster i året.

– I og med at medlemskapet ikke koster mer enn 250 kroner i året, så er det jo fort gjort å spare inn årskontingenten når man bruker kortet aktivt, konstaterer hun.

AKTIVER KORTET

For å få bonus er det viktig at medlemskortet er aktivert og at det dras igjennom bankterminalen før man betaler.

– Det er også mulig å registrere bankkortet sitt i systemet. Da slipper du å dra medlemskortet, og dermed blir det enklere å få bonus

hver gang du handler hos en av våre mange samarbeidspartnere, forklarer hun.

NYE FORDELER

Holst Nissen kan også avsløre at fordelsprogrammet hele tiden er under utvikling, noe som innebærer at det fra tid til annen også kommer nye leverandører som tilbyr gode rabatter og bonus til medlemmene.

NØKKELTALL PR. 18. MAI

Kr. 1 156 860 i omsetning
53 770 oppsparte bonuskroner
708 medlemmer har handlet

**Ikke aktivert kortet ennå?
Det gjør du enkelt ved å gå inn på nbbo.no**

Inspirasjon fra 1960-ÅRENE

Tekst: Nina Stang/ifi.no, **Foto:** Norsk Folkemuseum, GV-PRESS og produsentene/ifi.no

Velstanden blomstret og fremtidstroen var stor. Det gikk bare én vei, rett til himmels. I 1969 gikk mennesker i land på månen, og fra jorden kunne dette historiske øyeblikket følges på TV. Motene fikk preg av romfart, og plast ble brukt til alt fra stoler og kjøkkenredskaper, til madrasser og klær.

De første TV-sendingene kom i 1960. Det var bare én kanal i svart-hvitt, men etter få år hadde TV'en skapt nye samværsformer og forandret innredningen. Den ble midtpunktet i stuen istedenfor peisen, og alle så de samme programmene.

Matvanene forandret seg da private frysebokser etter hvert ble vanlig. Nå fikk man friske bær og ferskt kjøtt hele året, og det ble et stort marked for frossen ferdigmat.


I damemoten kryper skjortene oppover helt til de ikke kan bli kortere. Mye sminke og tuppert hår med vipp nederst var stilig.

Det var fortsatt mange og strenge regler for oppførsel, og man skulle kjenne sin plass i samfunnshierarkiet. I boken "Skikk og Bruk" fra 1960, ble det brukt to sider på å vise hvordan man skulle sette seg riktig på en stol. Og en bildeserie i fire deler viste hvordan man spiste den nye, sydlandske retten spagetti.

STERKE FARGER OG STORE MØNSTRE

Fargerike kjøkkenredskaper i plast fikk husarbeidet til å se morsomt ut. Også møbelindustrien gledet seg over de nye mulighetene som kunststoffer og nye støpeteknikker ga. Stabelbare stoler i sterke farger ble støpt i ett stykke.

Tekstiler fra finske Marimekko frisket opp innredningen med sine glade, klare farger og store mønstre. Sterke, lysende farger som rent rødt, gult og oransje var populære, kombinert med hvitt. I innredningen var det nå ton-i-ton som gjaldt. Kontrastveggen fra 50-årene var borte, men fargene var fortsatt sterke. Yndlingsfarger var Mandarin (1632-Y37R) på den varme siden, og Kornblå (3825-R88B) på den kjølige. Begge fargene finnes fortsatt på Jotuns fargekart. Nye motefarger var turkise Siesta, og gyllenbrune Mallorca, tegn på at charterturismen hadde tatt av, og at turen stort sett gikk til Spania. Disse to fargene er borte fra kartene i dag, mens den i 1965 nye Antikkhvit (1204-G93Y) nesten har vært enerådende siden.



EN NY GENERASJONS OPPRØR

Det begynte pent med at ungdommen fikk sin egen musikk. The Beatles debuterte i 1962 med "Love me do", og selv foreldregenerasjonen syntes de er søte, selv om de hadde altfor langt hår. Men da den håpefulle la The Rolling Stones (I can't get no) "Satisfaction" på platespilleren i 1965, satte foreldrene kaffen i halsen.

Vietnamkrigens grusomheter gjorde inntrykk på den nye generasjonen. De var lei av lydighetskrav, materialisme og krig. Bob Dylan gir stemme til en hel ny generasjon når han synger "Blowin' in the wind" og "Masters of war". Guttene lot håret gro skulderlangt i opposisjon til snauklippede amerikanske soldater i Vietnam. Jentene kastet strenge moralregler på dør og brant bh-ene. "Make love, not war", var hippiebevegelsen slagord, som fikk sitt uttrykk i musicalen "Hair" fra 1968. På Woodstockfestivalen i USA i 1969 samlet 500 000 mennesker seg under mottoet "Fire dager med musikk, fred og kjærlighet", et av høydepunktene i hippiekulturen.



Yndlingsfarger var Mandarin (1632-Y37R) på den varme siden, og Kornblå (3825-R88B) på den kjølige. Begge fargene finnes fortsatt på Jotuns fargekart.

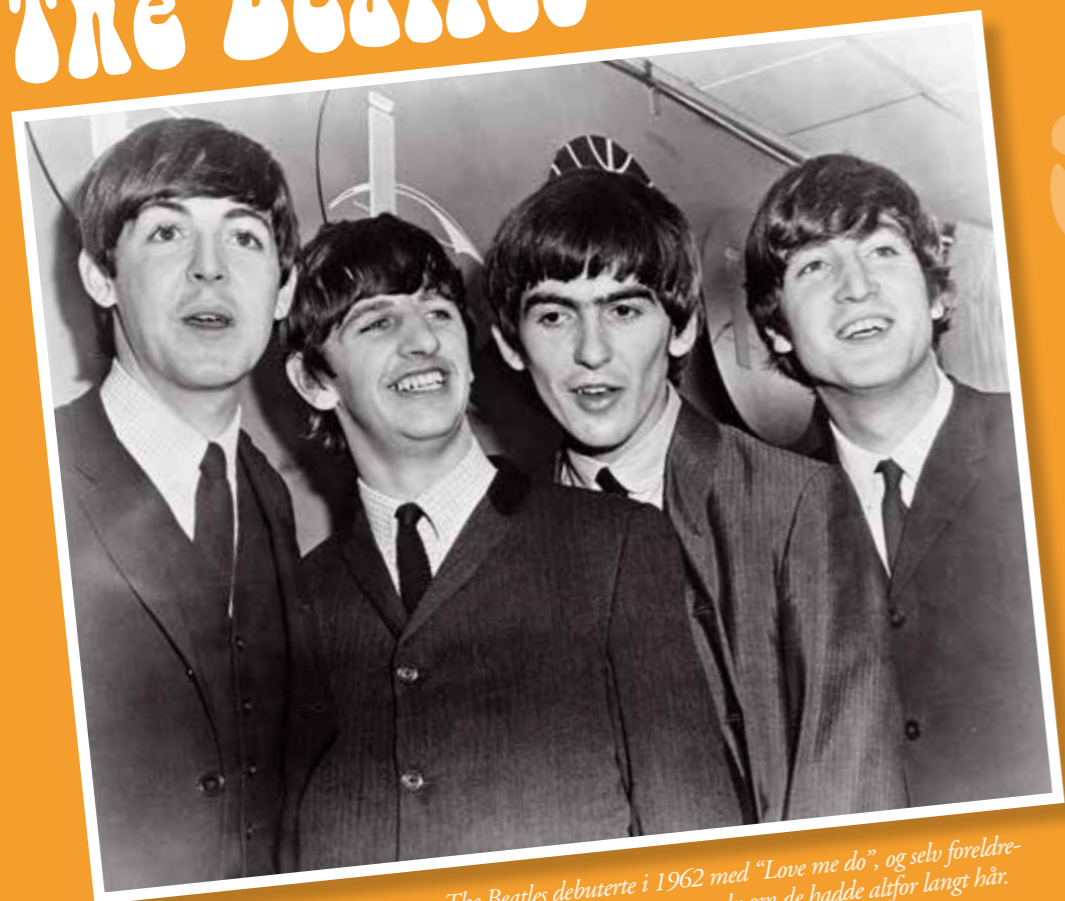
FENOM - FENOMIX - FENOLUX - STRAX
 Fargene er ordnet i TON i TON-grupper à tre farger, og disse kan altså brukes sammen. Hvitt og sort leveres også i alle disse kvalitetene.

ELFENEN 202	KARANGUL 271	BAMBUS 276
KREM 203	VARM GUL 280	MANDARIN 278
PERLEN 204	SOLRØD 287	PISALLE 281
ROSA 205	FRISK ROSA 281	FLAMMERØD 279
FRANSK GRÅ 212	GAMMEL ROSA 282	CARAVAN 289
KULGRÅ 207	PRINSEGRÅ 272	SØR 275
ANTILLGRÅ 213	ROKAL 276	KORNFÅ 288
KSTELLGRÅ 208	AGUR 211	TURKIS 273
KSTELLGRØN 210	LAVENDEL 282	VIKTORIAGRØN 286
LAGRØN 209	LAGUNE 277	SJOGRØN 284

NYE MOTEFARVER AV ÅRET

ANTIKNYTT 201	SIESTA 283	WALLGÅ 285
---------------	------------	------------

Rolling Stones
 Bob Dylan
 The Beatles
 Panton
 siesta



The Beatles debuterte i 1962 med "Love me do", og selv foreldregenerasjonen syntes de er søte, selv om de hadde altfor langt hår.



Stolen Siesta som sikkert mange husker fra 60-tallet.

Åssiden - FRA JORDBRUK TIL DRABANTBY

Etter andre verdenskrig var Drammen i akutt mangel for tomter til utbygging av boliger, og det hadde flere ganger blitt reist forslag om å legge Åssiden til Drammen. Bykommunen applauderte forslagene, mens Lier naturlig nok var mer lunken til spørsmålet. I 1951 var imidlertid saken overmoden og Åssiden ble en del av Drammen kommune.

OMFATTENDE REGULERINGS-ARBEID

Dermed ble kommunens vanskelige tomte-situasjon snudd på et øyeblikk. Åssidens jomfruelige jorder kunne by på uante muligheter for urban ekspansjon, men før bygging av boliger kunne for alvor starte måtte kommunen foreta et omfattende reguleringsarbeid. Det tok imidlertid ikke mer enn 5-6 år før DBBLs første boligprosjekt på Åssiden ble satt i gang. Vårveien Borettslags tre lavblokker stod ferdig i 1958 etterfulgt av tre større blokker i Elias Kræmmersvei året etter.

FRA ÅPNE LØKKER TIL SENTRUMSNÆR DRABANTBY

Ved utgangen av 1950-årene hadde DBBL bygget 278 leiligheter på Åssiden. På den samme tiden økte innbyggertallet i bydelen til nærmere 5000 og området skiftet karakter fra åpne løkker og nakne fjellsider til en sentrumsnær drabantby. Utbyggingen av lavblokk-bebyggelsen fortsatte med rekord-tempo utover 60-tallet, faktisk så fort at kommunen ikke klarte å regulere tomter fort nok for videre utbygging. Utbyggingen i siste halvdel av 60-årene ble derfor preget av volumbygg, store blokker med høy utnyttelse av arealene.

ÅSSIDENS PUNKTHUS

Åssiden fikk som konsekvens av dette sine punkthus på denne tiden. Oppføringen av Åshøgda Borettslags tre høyblokker dekket et lenge følt behov i medlemsmassen, siden DBBL for første gang tok konsekvensen av at også enslige og barnløse ektepar hadde behov for leilighet. Noe som førte til at blant de 216 leilighetene som stod ferdig i 1971-72 var brorparten små leiligheter med ett eller to rom.

FEM LAVBLOKKER I ÉN

Etter oppføringen av Åshøgda borettslag var DBBL i en fortvilet situasjon og søkte å imøtekomme mangelen på byggeklare tomter med et skikkelig krafttak, et boligbygg så stort at det ga plass til like mange boliger som fem ordinære lavblokker.

På en 13 mål stor fjelltomt over Kristian brenners vei fikk DBBL mulighet til å reise et slikt kjempebygg etter tegning av arkitekt Axel Kirkhorn. Prosjektet som i dag er godt kjent som Solås Borettslag kunne ikke unngå å skape oppsikt og debatt. Byplansjefen var sterkt imot, men klarte ikke å vinne verken DBBL eller byplanrådet sitt syn. Reguleringsforslaget ble vedtatt i mai 1969 og byggingen av Åssidens nye landemerke kunne starte.

«Det vil bli et stort og vakkert bygg på Åssiden»

Forventingene i DBBL var store. Årsberetningen fra 1970 forteller om blokka med stor entusiasme og fastslår at «det vil bli et stort og vakkert bygg på Åssiden». Bygget førte da også til stor begeistring hos beboere som flyttet inn i 1973. De kunne glede seg over leiligheter med høy standard og praktfull og solrik utsikt. Begeistringen var imidlertid ikke like stor i Solåsblokkas nabolag. For mange ble den blendende hvite giganten et fremmedlegeme i dalsiden, et kjennemerke de fint kunne klare seg uten. På folkemunne fikk bygningen raskt klengenavnet «Lofotveggen».

ÅSSIDEN SKULLE IKKE BLI OFRET PÅ BOLIGNØDENS ALTER

DBBLs utbygging av Åssiden kan for enkelt-hets skyld deles inn i tre faser.

I perioden fra 50-tallet til begynnelsen av 70-tallet var fortsatt det viktigste poenget å bygge flest mulig boliger, og det var derfor nesten utelukkende blokker som ble oppført. Den eksplosjonsartede utbyggingen fikk til slutt innbyggerne til å reagere. Åssiden hadde fått nok av blokk. Debatten økte i styrke utover 1970-tallet, og bydelspolitikkerne tok tak i saken og konkluderte med at Åssiden ikke skulle bli ofret på bolignodens alter. Takket være lokalt engasjement klarte man å hindre en fortsatt storutbygging og bidro dermed til en mer harmonisk bydel.

REKKEHUS I VINDEN

De nye boligidealene som vokste frem på slutten av 60-tallet og tiltok i styrke utover på 70-tallet betydde at langt flere mente at samfunnet ville være mer tjent med et varierende boligtilbud hvor det ble lagt mer vekt på produksjon av rekkehus og andre småhus fremfor blokk. Dermed gikk startskuddet for neste fase av DBBLs utbygging av Åssiden.

Svingen Borettslag, bestående av rekkehus var prosjektet som innledet den nye byggetrenden i 1973. Det skulle likevel bli Brøttet borettslag som for alvor satte rekkehusbebyggelse på kartet, her ble det i løpet av 1975-1976 tatt i bruk 121 boliger fordelt på 33 større eller mindre rekkehus.

Etterspørselen etter boliger i feltet ble stor og mange fikk avslag.

I 2006 ble Drammen og Omegn Boligbyggelag slått sammen med Nedre Eiker Boligbyggelag og fikk navnet NBBO, som vi har i dag. I artiklene bruker vi imidlertid DBBL som referanse for å beholde den historiske konteksten.



Åssiden som tidligere var en del av Lier kommune er i dag Drammens største bydel med over 12.000 innbyggere.



Fjell - DBBL BYGGER EN BYDEL

Samtidig med utbyggingen av Åssiden dukket det opp nye tomteområder når landkommunen Skoger ble slått sammen med bykommunen Drammen i 1964.

Som følge av sammenslåingen fikk Drammen dekt et stort behov for tomter til boligbygging. For første gang lå forholdene til rette for en samlet utbygging av et større tomteområde. Ideen om en storutbygging med blokkbebyggelse ble lansert så snart planene for sammenslåingen av Drammen og Skoger var klare, og reguleringsplanen ble behandlet i de kommunale organer våren 1965. Allerede på høsten samme år kunne bystyret vedta en reguleringsplan med 27 ordinære blokker og høyblokker hvor det til sammen skulle bli plass til 1539 leiligheter.

MANGLENDE RESSURSER FØRTE TIL SAMARBEID MED NBBL

Etter at reguleringsplanen var utarbeidet, meldte DBBL sin interesse som utbygger, og ønsket samtidig å ta hånd om opparbeidelsen av arealet med bygging av veier og kloakkledninger. Prosjektet var imidlertid en for stor oppgave for DBBL alene, både teknisk, administrativt og økonomisk sto man overfor utfordringer som var langt større enn det man hadde ressurser til å klare. Noe som førte til at til at man inngikk et samarbeid med Norske Boligbyggelag (NBBL) om hele Fjell-prosjektet.

STØRSTE PROSJEKT GJENNOM TIDENE

Første og annet byggetrinn omfattet Fjellhagen borettslag i søndre del av utbyggingsområdet. Denne utbyggingen med 16 lavblokker og punkthus ga 550 leiligheter og er fortsatt det største enkeltprosjekt bygget for DBBL gjennom tidene. Borettslaget kunne flytte inn i perioden fra 1967 til 1971, og de neste byggetrinnene fulgte fortløpende. Punktumet for boligbyggingen ble ikke satt før Fjell-dalens tre lavblokker var innflyttingsklare i 1976. Da hadde man i løpet av 10 år fullført 1509 leiligheter.

STORT BEHOV FOR PARKERINGSPLASSER

Boligbyggingen var kommet godt i gang før man for alvor begynte å legge forholdene til rette for biler og barn. Det var nemlig liten tvil om at prosjektets omfang kom til å føre til at det ville vrimle av begge deler. Problemet ble tydelig ved innflyttingen i Fjellhagen, hvor de fleste familiene hadde minst en bil, men mange hadde ikke

fått parkeringsplass. Resultatet ble at biler sto parkert i tette rekker langs gatene. Selv om det var krav om én biloppstillingsplass per leilighet i reguleringsplanen, tok det mange år før dette kom i orden. Det var også slik at det hadde blitt mer og mer vanlig at det ikke bare var faren i huset som hadde bil men også en voksen sønn eller datter. Så man så tidlig at behovet for parkeringsplass ville bli større enn det reguleringsplanen la opp til. Noe som blant annet førte til opparbeidelse av et større antall parkeringsplasser på bakkeplan i 1972.

BILBRUKERNE VAR IKKE ALENE OM Å BLI NEDPRIORITERT PÅ FJELL

Også barna led av et raskt utbyggingstempo med manglende planer for utomhusanleggene. Lekeplasser var ikke opparbeidet, og ble etterlyst på generalforsamlingen i 1971, fire år etter at de første beboerne flyttet inn. Først året etter ble det anlagt grøntområder for lek og trivsel.

Det var heller ingen tvil om at den store utbyggingen satte store krav til kommunen. I første omgang var det behov for en ny barne-skole og to nye barnehager. Likevel klarte ikke kommunen å etablere infrastrukturen i tide, i fire-fem år manglet bydelen skikkelige internveier, et tilfredsstillende skoletilbud og offentlige møtesteder. Først i 1972 ble Fjell skole tatt i bruk, samme året som gatene på Fjell omsider ble asfaltert.

EN HEL LITEN BY

Hvis vi tar med dem som bodde i umiddelbar nærhet av utbyggingsområdet, kunne vi telle nærmere 10.000 mennesker. Fjell ville altså bli på størrelse med en mindre østlandsby og det var behov for et rikt utvalg av tjenester, velassorterte butikker, fritidstilbud og god kommunikasjon til arbeidsplasser, videregående skoler og sentrum. Derfor var det ikke nok bare å planlegge 1500 boliger, det måtte planlegges en hel by. Selv om det ble innviet et forretningssenter med variert tilbud i 1976, vil nok de fleste innrømme at det ble lagt for liten vekt på denne delen av utbyggingen, både fra kommunens og DBBL sin side.



Gårdsbruk må vike for blokker på Fjell.



Utbyggingen av Fjell er fortsatt den dag i dag det største utbyggingsprosjektet til NBBO.

BREDBÅNDET SOM REDDER FORHOLDET

Endelig en sportssommer uten kamp om tv-en



Med Get tv-app er det enkelt å følge EM, Touren og OL fra hengekøya, i sofaen eller på soverommet.

Få fetere bredbånd og tilgang til Get tv-app

Send **TILBUD** til **02123**



Bli kjent med våre meglere



I FJOR SOLGTE JEG 138 BOLIGER!
NÅ ER JEG KLAR FOR Å SELGE DIN.

RONNY ABELTUN

Som NBBO medlem får du 15% rabatt på meglerprovisjonen + 5000 kr i rabatt.

GARANTI

www.garanti.no

Ring oss på telefon **32 21 15 10** eller besøk oss i Nedre Torggate 5 i Drammen eller i Stasjonsgata 61 i Hokksund

HERLIG HARMONI

Moderne og trendy møter lun rustikk i Clays serien fra Marazzi. Den kommer i flere spennende farger og formater, bl.a. hexagon fliser som vist her, samt en utgave i harmoniske mønstre. Kombinasjonene er utallige, og kreativiteten kan få fullt utspill!
Pris fra kr 499,- pr. m²

NYHET
2016!

Ny medlemsfordel!



/modenafliser modena.no

KJJ FLIS & INTERIØR
Rosenkrantzgata 61
3018 Drammen
T: 32 83 60 80
Åpent: 9-16:30 (10-15)
Torsdag: 9-18

FLISGIGANTEN
Brastadveien 58
3425 Reistad
T: 32 24 44 10
Åpent: 10-18 (10-15)
Fredag: 10-17

modena
FLISER

Tekst: Delbæk Tekstbyrå Foto: Lars-Johan Solheim og arkiv

Skade-forebygging gir rabatt

ELSJEKK VANNSJEKK

I samarbeid med forsikringsselskapene tilbyr NBBO Byggtek en vann- og el-sjekk som er utformet for å avdekke feil og mangler både i fellesarealer og den enkeltes bolig.

Når ett boligselskap gjennomfører vann- eller el-sjekken får de automatisk avslag på forsikringspremien, når avdekkede feil er rettet. I tillegg til større trygghet i forhold til fremtidige skader, skaffer styret seg en oversikt over tilstanden på rør og el-opplegg i boligselskapet. Vann- og el-sjekk gir økt trygghet for alle som bor.

I år vil vi i hvert nummer av medlemsbladet portrettere mennesker som har en tilknytning til NBBO eller har stor kjennskap til boligutbyggingen i regionen vår.

Denne gangen er det Grethe Enger som har jobbet hos NBBO i 46 år.

“JEG HAR ALDRI

VURDERT Å

GJØRE NOE ANNET”

Grethe Enger

FRA EN TID TIL ANNEN

Grethe Enger har jobbet hos NBBO i 46 år, hun fyller 70 i august og går av med pensjon i løpet av høsten. Opp gjennom årene har hun fulgt Drammens byutvikling tettere enn de fleste, og sett bydeler som Fjell og Åssiden vokse og ta form.

REHABILITERING - PROSJEKT OG BYGGELEDELSE

NYBYGG - PROSJEKTERING OG BYGGELEDELSE

HÅNTERING AV FORSIKRINGSSKADER

EL-, VANN-, OG VÅTROMSSJEKK

RADONSJEKK

VEDLIKEHOLDSPLANLEGGING

TEKNISK RÅDGIVNING

HMS DOKUMENTASJON

NBBO Byggtek as Nedre Torgg. 5, 3015 Drammen
Telefon: 32 21 15 00 - E-post: byggtek@nbbo.no - www.nbbo.no





Grethe sammen med Byggetek-gutta



Overgangen til PC var stor



Grethe mottok Fortjenstmedaljen



Turbo-type = rask på skrivemaskin



Grethe møter arbeidsdagen med et smil



Et bilde fra dagens kontor

Mars 1965: 19 år gammel er Grethe i ferd med å avslutte utdannelsen på Gjerdes Handelsskole. Samtidig er Drammen Boligbyggelag i vekst, og direktør Erik Tyribakken er på utkikk etter sekretær. Han trenger noen som kan skrive navn på konvolutter, som har pen skjønnsskrift, og som kan ta imot en og annen kunde i resepsjonen. Tyribakken bestemmer seg for å ta kontakt med handelsskolen, og be om en anbefaling fra avgangskullet.

- I klasserommet får jeg direkte beskjed fra læreren om å ta turen til Drammen Boligbyggelag, som vi het den gangen. Så gjorde jeg det, og etter en samtale med Tyribakken, fikk jeg ganske raskt tilbud om jobb. Jeg kunne begynne allerede uken etter, sa han, og den 15. mars 1965 hadde jeg min aller første arbeidsdag for boligbyggelaget, minnes Grethe, som kaller det hele for ren flaks.

- Det var jo ikke vanlig å utlyse stillingsannonser på den tiden, så jeg var jo veldig heldig!

EN ROLIG START

Lenge telte Drammen Boligbyggelag kun fem ansatte. Grethe

beskriver de første årene som "periodevis veldig stille".

- Vi kunne jo sitte og vente på at det skulle komme folk. Så fort en kunde kom innom, så slås vi nærmest om hvem som skulle gå ut i resepsjonen, ler hun.

- Og så lenge det var rolig, fikk vi lov av sjefen til å strikke og gjøre håndarbeid i arbeidstida. Men kom det folk, ja da måtte vi sprette opp og smile med en eneste gang!

Så stille kunne det være, at Grethe ba regnskapsføreren om lov til å skrive ut sjekker. Hun ville gå rundt i byen for å betale regninger.

- Vi sendte ikke regningene i posten den gangen, og vi betalte dem ikke i banken. I stedet ble jeg sendt ut til alle firmaene her i byen, for å betale regningene direkte. Så da regningene skulle betales, ble det bytur på meg, og det likte jeg veldig godt, smiler Grethe.

Men ekstra stas var det å få lønning. Da direktøren gikk ut døra med en stor og tom veske under armen, visste de ansatte at han

kom tilbake fra banken med kontanter.

- Jeg startet med en månedslønn på 700 kroner. I tillegg fikk jeg dekket reiseutgiftene mine som var på 90 kroner i måneden. Det var ikke noe dårlig lønn på den tiden det, sier Grethe.

BOLIGBYGGELAGET I UTVIKLING

Sakte, men sikkert, begynte byggevirksomheten å ta seg opp i Drammen. På 50- og 60-tallet var etterspørselen etter boliger stor, og Drammen Boligbyggelag satset på bygging av stadig flere høyblokker. Grethe fulgte byutviklingen med stor interesse, samtidig som tidene forandret seg raskt. Etter hvert gikk Grethe fra å skrive alle sjekker og brev for hånd, til å lære seg skrivemaskin og senere data. Og det er nettopp den tekniske utviklingen som har bydd på flest utfordringer, synes Grethe.

- Vi brukte jo stensil før i tiden, og det var jo noe skikkelig klineri. Det er helt latterlig å tenke på! Alle medlemskap, alle brev, alle prosjekter, alle sjekker og all annen informasjon ble skrevet for hånd og lagt i permer. Heldigvis har jeg alltid vært veldig glad i å skrive, så sånn sett gjorde det meg ikke noe, men klart det har blitt mye enklere nå, sier hun, og tenker med skrekkblandet fryd tilbake på da datamaskinen kom.

- Den verste forandringen var absolutt da vi skulle gå fra kulehode og rettetast, til dataskjerm og tastatur. Det var vanskelig! Men vi fikk jo kurs og tett oppfølging hele veien, så det gikk jo heldigvis greit!

Grethe steppet opp som magedanserinne i en alder av 61. Bildet av henne henger fortsatt på teknisk avdeling.



**"DEN 15. MARS 1965
VAR MIN FØRSTE
ARBEIDSDAG FOR DBBL"**

Grethe Enger

EN AV GUTTA

I 1996 ble Byggtek etablert som en egen teknisk avdeling. Grethe fikk tilbud om å jobbe for Byggtek, og takket ja. Ti år senere, i 2006, fusjonerte Drammen og Omegn Boligbyggelag (DOBBL) med Nedre Eiker Boligbyggelag (NEBB), og Nedre Buskerud Boligbyggelag ble ett selskap.

- Jeg valgte å bli med gutta på Byggtek på nittitallet, fordi jeg syntes de var så koselige å jobbe for. Men i 2009 begynte det å bli dårligere tider i byggebransjen igjen, og jeg var lenge usikker på om jeg fikk beholde jobben. Det var en del som søkte seg over i andre jobber, forteller Grethe, som ble værende hos Byggtek-gutta helt fram til 2011.

- Da ble jeg sekretær hos boligbyggelaget igjen, og siden da har gutta i Byggtek måttet klare seg på egenhånd. Og det har jo gått litt opp og ned, kan du si. Du vet, disse gutta er utdanna innen byggebransjen og har sikkert ikke vært så interessert i norsk på skolen. Fortsatt er det noen som kommer ned og ber meg om å lese korrektur på brev og rapporter, flirer Grethe, og passer samtidig på å understreke at det bare er hyggelig å kunne hjelpe til.

FRA SEKRETÆR TIL MAGEDANSERINNE

Utad fremstår Grethe som rolig og stille, som alltid har full kontroll, og som ikke er særlig glad i stor oppmerksomhet av noe slag. Men spesielt én hendelse fikk det til å koke litt ekstra i topplokket til den ellers så sindige damen.

- Vi var på julebord i Frimurerlosjen der en magedanserinne stod for underholdningen. Så hørte jeg vår tekniske sjef den gangen si "søren og! Sånn sekretær skulle jeg hatt!". Da gikk det en styggen i meg, for hvis det var magedanser han ville ha, så var det akkurat det han skulle få! ler Grethe.

Kort tid etter, da NBBO var samlet til førjulsmiddag i kantina, så Grethe muligheten for et aldri så lite show.

- Jeg fikk noen jenter til å kjøpe undertøy til meg på Lindex, og så fikk jeg kostyme og maling på kroppen. Så, midt under middagen, sveiva jeg inn i kantina som magedanserinne. Og bare å se det ansiktsuttrykket jeg fikk da, det var verdt hele greia! For det hadde han ikke trodd om meg!

- Og når gjorde du dette, egentlig?

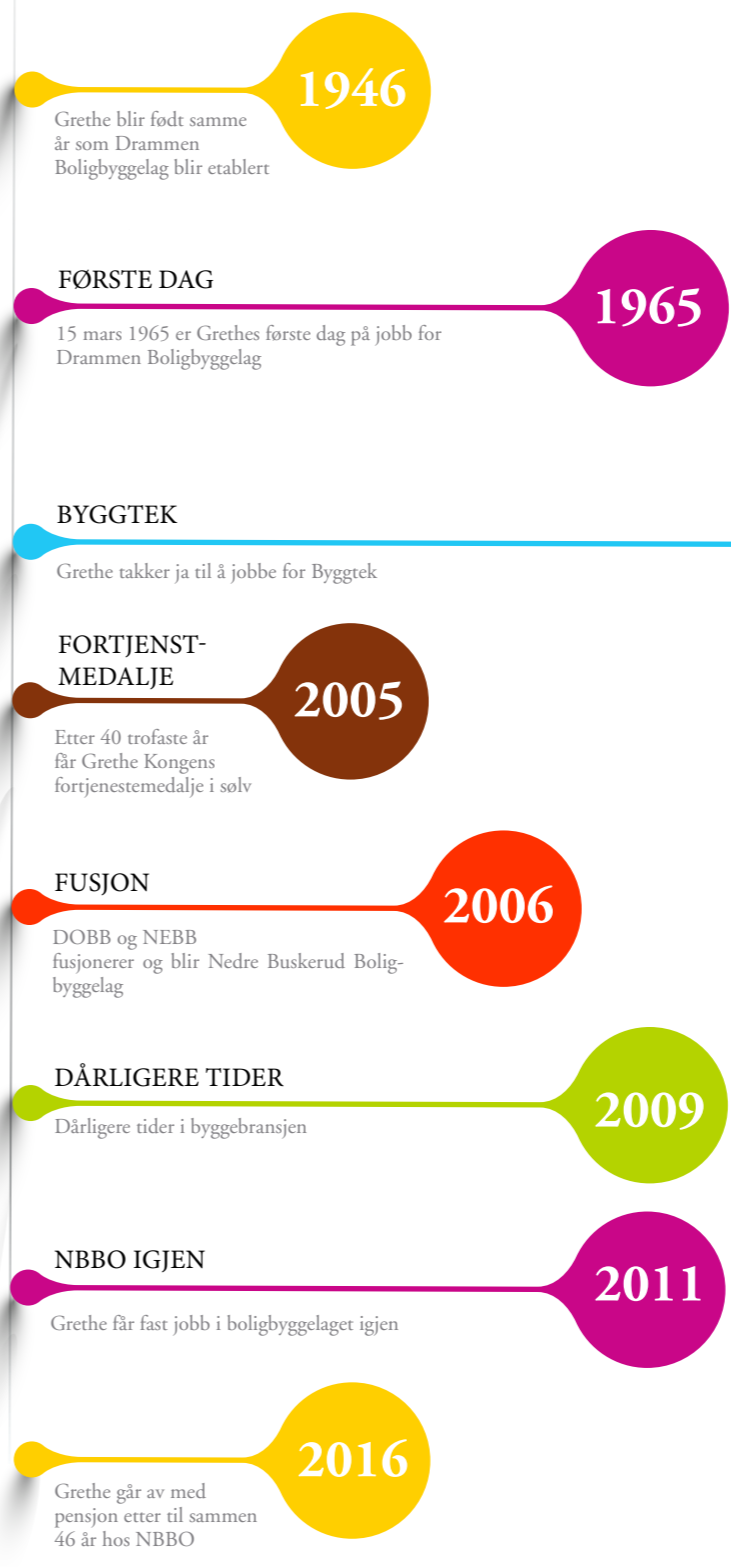
- Det var i 2007, det henger bilde av meg oppe på teknisk avdeling. Og det bildet blir nok hengende der, for ingen av gutta vil gi det fra seg.

- Men det er jo ikke mange år siden? Du steppet opp som magedanserinne i en alder av 61?

- Ja, jeg gjorde visst det. Det var tøft, og jeg hadde nok ikke gjort det samme i dag.



Med stor arbeidslyst, en god porsjon samvittighet og ydmykhet, har Grethe alltid stått på og gjort sitt beste for arbeidsgiveren sin.



KONGENS FORTJENSTMEDALJE
Da Grethe rundet førti trofaste år i NBBO, ble hun tildelt Kongens fortjenstmedalje i sølv. Den velfortjente medaljen har fått hedersplass på veggen hjemme.

- Det var overraskelse i kantina her, og det er klart det var stort å få den medaljen.

- Etter alle disse årene, har du aldri vurdert å gjøre noe annet?

- Nei. Det har jeg ikke hatt grunn til, selv om jeg var litt bekymret for jobben i den perioden det gikk litt dårlig for oss. Men NBBO er veldig flinke til å ta vare på sine ansatte, og jeg er veldig glad og takknemlig for at jeg alltid har fått beholde jobben.

Med stor arbeidslyst, en god porsjon samvittighet og ydmykhet, har Grethe alltid stått på og gjort sitt beste for arbeidsgiveren sin. Foruten noen års opphold i forbindelse med da Grethe og ektemannens to barn ble født, har hun aldri vært borte fra jobben.

- Jeg har vært heldig med god helse og har nesten aldri vært syk.

- Men hva skal du gjøre nå da, når du blir pensjonist?

- Nei, jeg må jo få tiden til å gå på et vis. Jeg kommer til å savne kollegaene og det sosiale veldig mye. Det er ikke sikkert jeg reiser til byen på en stund, for det kan nok bli litt rart, men at jeg kommer innom på besøk, det er helt sikkert!

Sommerens FRISTELSER

Pynt utebordet med villblomster, heng pomponger i trærne og tenn hagelykter. Inviter gode venner, naboer og familie, og nyt latter, sang og glede ut i de små timer. Server i tillegg en smakfull sommermeny, og alt ligger til rette for tidenes sommerfest!

VELKOMST- DRINK

En forfriskende og sommerlig drink med lime, mynte og søte jordbær du kan servere til dine gjester.

Ingredienser til 10 porsjoner:

2 1/2 stk lime
20 ts brunt sukker
30 blader frisk mynte
20 cl rom
5 dl kullsyreholdig vann
5 dl schweppes lemon
10 stk jordbær
30 stk isbiter


Slik gjør du:

1. Skjær lime i båter. Fordel dem i drinkglass, ha i et par ts sukker og mynteblader. Mos det sammen med en skje eller baksiden av en sleiv.
2. Ha rom i glassene og rør godt til alt sukkeret er oppløst.
3. Fyll på med kullsyreholdig vann og Schweppes lemon.
4. Del jordbær i fire og ha de i drinken sammen med isbiter.



FORRETT SOMMERLIG SALAT MED SPEKESKINKE OG YOGHURTDRESSING

Denne friske salaten blander du sammen i en fei. Spekeskinke, appelsin og ruccola er enkelt og godt på varme sommerdager. Yoghurtdressing passer godt sammen med grillmaten også.



Ingredienser 2 porsjoner (her må du selv vurdere hvor mye du vil ha av hver ingrediens etter hvor mange personer dere er).

8 skiver spekeskinke
1 stk rød paprika
1 stk agurk
175 g yoghurt naturell
2 båter hvitløk
1 stk appelsin
1 pk ruccola
1 ss frisk basilikum

Slik gjør du:

1. Rasp agurk og legg den i en sil slik at vannet renner av.
2. Bland agurken med yoghurt og finhakket hvitløk til en dressing. La den stå kjølig.
3. Skjær paprika, spekeskinke og appelsin i tynne skiver. Skyll salat.
4. Bland ingrediensene i salaten og server yoghurtdressing ved siden av. Pynt med basilikum.

Serveres kald med focacciabrot til.

HOVEDRETT**POSJERT KYLLINGFILET
MED SPRØ SOMMER-
GRØNNSAKER OG URTESAUS**

Å koke kyllingfileten er ikke så vanlig, men det gir et fantastisk saftig og godt resultat! I tillegg får man en smakfull, deilig kraft, som blir til en utmerket saus om den jevnes med litt maisenna.

Ingredienser 4 porsjoner

4 stk kyllingfilet
5 dl kyllingbuljong (utblandet)
600 g nypotet
2 stk gulrot
4 stk grønn frisk asparges
1 pk sukkererter
1 pose reddik
1 ss maisstivelse (maizena)
2 ss soyasaus
1 ss sitronsaft
3 ss hakkede friske urter

Slik gjør du:

1. Kok opp buljong og legg i kyllingfileter. La filetene trekke i buljongen rett under kokepunktet i ca. 10 minutter. Ta filetene ut av buljongen og la dem hvile på et lunt sted mens du koker grønnsakene.
2. Rens og skjær grønnsakene i ca. 3 cm store biter. Legg dem i buljongen og la dem koke knapt møre, ca. 3-4 minutter.
3. Løft grønnsakene ut av buljongen legg dem på et varmt fat. Sil kraften.
4. Rør ut maisenna i litt vann og tilsett det i buljongen under visping. Kok opp og smak til med soyasaus og sitronsaft. Tilsett raut med hakkete urter rett før servering. Skjær kyllingfileten i pene skiver og legg dem på fatet sammen med grønnsakene. Hell litt saus over kjøttet og server resten rykende varm ved siden av.

Poteter eller naturris passer godt til.

Kilder, oppskrifter og foto MatPrat

**DESSERT
RABARBRASUPPE**

Rabarbra hører sommeren til. Lag en deilig rabarbrasuppe og server den med vaniljeis eller pisket kremfløte. Suppen smaker like godt kald som varm.

Mye rabarbra i HAGEN?

Lag opp en del rabarbrasuppe og frys det ned! Smaker like godt vinter som sommer.

- Rabarbrasuppe med litt jordbær er ekstra godt!

Ingredienser 6 porsjoner

250 g rabarbra
1 l vann
200 g sukker
1 1/2 ss potetmel
1 dl vann

Slik gjør du:

1. Vask og skrell rabarbra, kutt i biter. Kok rabarbra i vann og sukker til rabarbraen begynner å gå i stykker, ca. 5-10 minutter.
2. Rør potetmel ut i kaldt vann til en jevn grøt og hell det i væsken i en tynn stråle, mens du rører godt. Kok opp.

Avkjøles i kjøleskapet.



Interiørarkitekten

I hvert nummer av NBBO sitt medlemsblad vil interiørarkitekt Trine Hjelle komme med innspill og tips til deg som er interessert i farge, materialbruk, volum, planløsning og valg av møbler til hjemmet ditt.

Tekst: Trine Hjelle Foto: Espen Grønli og privat

SKAP DITT EGET UTEROM

Endelig er den her; den varme og deilige årstiden som vi har lengtet etter. Tiden hvor vi kan nyte late soldager og lune sommerkvalder ute. Aller helst tilbringer vi denne tiden på vår egen uteplass. Disse ekstra kvadratmeterne som kan bidra til større oppholdsareal er derfor viktig å utnytte godt.

Gode uterom er imidlertid ikke alltid lett å skape. Ute har vi helt andre hensyn som må tas enn inne. Vi har uteplassens orientering og med det følger vær og vind, ønsker om sol og skygge. Ikke sjeldent har vi også større utearealer som gjør det vanskelig å skape den intimiteten man gjerne ønsker. I slike tilfeller er det viktig å skape en sone eller flere som oppleves som definerte rom eller imaginære rom. Det er opplevelsen av uterommet som skaper rammen for trivselen.

Dersom et nytt uterom skal planlegges er det viktig å bruke tid og tenke nøye gjennom plassering og størrelse. Hvilke funksjoner skal inn og hvordan er disse tenkt brukt? Hvor mye og hva slags vedlikehold kan aksepteres for å få den uteplassen man ønsker?

UTEPLASSENS ORIENTERING: Ideelt sett bør den ligge i tilknytning til boligen, for enkel tilgjengelighet. Den bør være mest mulig i le for vind og disponert for rikelig med sol, men også ha mulighet for skygge. Utsyn er gjerne ønskelig om en har utsikt, husk imidlertid at jo høyere en uteplass ligger, jo mer innsyn har den også.

UTEPLASSENS VEGGER - VERTIKALE FLATER:

Uteplass i tilknytning til boligen har naturlig en eller flere vertikale flater som avgrensner arealet og er enklere å gjøre intime enn mer frittliggende uteplasser.

Friere rom kan avgrensnes og defineres på mange måter. Det kan være leegger, espalier eller gjerder, men også hekker eller

**" ... DET ER OPPLEVELSEN
AV UTEROMMET SOM SKAPER
RAMMEN FOR TRIVSELEN ... "**

ulike varianter av beplantning. Planter i potte eller fastere kasser kan fint benyttes til sonedefinering. Plassen kan også være nedsenket i terrenget, slik at høydeforskjellen danner rommet og skaper lunhet. Den kan avgrensnes av lave murer eller gressvoller. Dersom naturlige vertikale avgrensninger ligger i det eksisterende terrenget er det fint å utnytte.

UTEPLASSENS GULV - HORIZONTAL FLATER:

En uteplass kan gjerne fordeles på flere nivåer, hvor de ulike funksjonene fordeles hensiktsmessig. I overgang til hage eller naturtomt er gjerne en tilpasning til terrenget mykere og det peneste. Materialvalget avhenger av flere faktorer; økonomi, ønsket vedlikehold og plassering. Det kan for eksempel være tre, stein, mur, flis, kompositt, men det kan også være en kombinasjon av flere. Ved kombinasjon av flere dekkematerialer er det lettere å definere ulike soner, hvor beplantning også kan være en integrert del.

UTEPLASSENS TAK – VOLUMAVGRENSENER:

Et tak eller overbygning til en uteplassen har gjerne flere funksjoner. Et tett tak vil skjerme mot regnet og gi mulighet for skygge, likeledes vil et seil eller en markise være en fleksibel regulering ifht disse funksjonene. En luftigere konstruksjon som pergola med eller uten beplantning er en mulig løsning dersom en ønsker å bare definere rommet.



UTEPLASSENS MØBLERING:

Utover å definere hvilke funksjoner man ønsker å dekke, så er det kun fantasien (og den kjedelige økonomien) som setter begrensningene. Her er alt lov; det må ikke være samme lounge- eller spise- gruppe som mange andre har. Det kan også være en kombinasjon mellom faste og løse enheter, eller at trapper og nivåforskjeller utgjør sitteplassen eller solsengen.

Med litt kreativitet og nevenytte kan en også fint produsere sitt eget utemøblement, være seg paller, trekasser, leca-blokker etc. som gjenbrukes eller at det hele bygges fra grunnen av. Det viktigste er at det blir funksjonelt, men også helhetlig, og at de tekstile enhetene enkelt kan tas inn eller oppbevares tørt ute.

Det finnes også tepper for utendørsbruk (helårs) av gummi og tilsvarende materialer som fint kan være bidragsyter til det imaginære rommet.

UTEPLASSENS FARGER:

Disse ekstra kvadratmeterne forholder seg til sommerhalvåret, den lystige årstiden;

ikke vær redd for å ta i bruk farger! Og da gjerne friske farger i en god og harmonisk helhet, det skaper stemning og glede.

UTEBELYSNING:

Den intime og samlende følelsen ute skaper vi best ved lav belysning, ikke gjennom den som faller fra taket. Om uteplassen er på planleggingsstadiet kan det være lurt å integrere lys i dekket og/eller bruke pullerter. Veggarmatur plassert lavt på vegg, rekverk og gjerder gir også godt dempet lys. Tenk at du ikke skal sjeneres av lyset når du sitter. Det finnes også mange spennende solcelle-lamper som enkelt kan plasseres ut på uteplassen eller stikkes i jorden. De kan være et fint supplement til mange stormlyktene vi gjerne bruker, nettopp for å skape denne stemningen.

Det optimale bonusen med lav belysning er muligheten til å oppleve stjernehimmelen, når lysforurensingen reduseres kan vi faktisk se dette fantastiske skuet.

Skap ditt eget uterom, finn din favoritt-stjerne og nyt sommernatten.

Frisk opp UTEROMMET MED NYE FLISER

Flere steder i utlandet er flislagte uterom et vanlig syn, særlig i Syden. For ikke bare er det dekorativt og lekkert, det er også svært praktisk. Flislagte uterom er nemlig enkelt å holde rent, krever lite vedlikehold og er svært robuste. Og valgmulighetene er mange!



Flislagte trapper, plattinger og terrasser er i tiden som aldri før.

Systemgulv skal være enkelt å legge og passer fint til uterommet. Her er frostsikre og natursteininspirerte fliser fra Grohn.

Marazzi Terramix er en 70-talls inspirert serie med en moderne vri, som her lagt i fiskebensmønster. En ny og spennende serie som passer både ute og inne.

Flisgiganten Modena ser en økende trend i å investere i fliser til uteområdet. Gro Elisabeth Gregersen, daglig leder hos Modena Flisgiganten AS i Lier, sier helhet og funksjonalitet er de to viktigste faktorene du bør tenke på når uterommet skal flislegges.

- Mange av våre 2 centimeters utefliser finnes også i innendørs fliser. Disse kan kombineres slik at man får en fin helhet mellom inne- og uterom.

Siste flisenytt på markedet er ifølge Gregersen såkalte "brick-fliser", som ser ut som murstein.

- De er like tykke som vanlige fliser og er et populært valg på blant annet fasader. Med brick-fliser kan man også mure opp sittebenker eller lage utekjøkken, tipser hun.

Også systemgulv, som først kom på markedet for et par år tilbake, er like aktuelt. Flisene er som heller og kan legges rett på gress eller på grus.

- Systemgulv kan legges overalt ute, for eksempel på gamle terrasser med fliser eller treplattinger. Da legges de med spesielle festestykker i hvert hjørne, som fås i ulike høyder. De kan også legges med fall, forklarer Gregersen, og tilføyer at det følger med verktøy som letter arbeidet.

MØRKT ELLER LYST?

Mørke fliser gir en eksklusiv look, men husk at mørke fliser blir svært varmt i solsteken og vil ekspanderes betydelig mer enn lyse fliser. Mørke fliser stiller dermed høyere krav til underkonstruksjonen, som du bør ta med i betraktningen når du skal velge flis. I tillegg vil også mørke fliser bli svært varme å gå på på en varm sommerdag, så med mindre uterommet er mer eller mindre skyggebelagt, er lyse fliser definitivt å anbefale.

RENGJØRING OG VEDLIKEHOLD

En ubehandlet uglasert flis tiltrekker seg mer støv og skitt enn en keramisk flis, men med riktig behandling er de likevel enkle å rengjøre. Naturstein som marmor, granitt, skifer og kalkstein bør oljes og impregneres for å holde seg pene. Det kan være lurt å impregnere flisene jevnlig, og rengjøre de med nøytrale rengjøringsprodukter. Flisebutikkene fører en rekke produkter spesielt beregnet for de ulike overflatene.

GOD PLANLEGGING

Start gjerne planleggingen av det nye uterommet om høsten eller vinteren, men selve flisleggingen bør gjøres om våren eller sommeren da temperaturen i underlaget må være over fem grader. Velg en uglasert flis som har under 0,5% vannopptak, de tåler temperatur-svingninger og frost godt og er mer slitesterke enn glaserte fliser. Andre viktige sjekkpunkter som bør foretas i forkant, er blant annet grad av sklisikring, dimensjon, konstruksjon og fall. Videre anbefaler Gregersen å fuge flisene med vanntett epoxy fugemasse, i tillegg til å legge membran.

- Dette fordi frosten i mange tilfeller sprenger flisene opp hvis det er vann mellom og under flisene, sier hun, og understreker at man bør velge en gjennomfarget flis av god kvalitet.

Systemgulv skal du enkelt kunne legge selv, men på generelt grunnlag bør flislegging utføres av en profesjonell flislegger for å unngå problemer.





Sjekkliste til utendørs flislegging:

- Sørg for 100% limdekning. Man sikrer seg best dette ved å påføre lim både på underlaget og på baksiden av flisen. Dårlig limdekning kan føre til at flisen løsner på grunn av frostspreng (vann i hulrom fryser).
- Konstruksjonen bør være av betong eller mur, og bør ha et fall på minimum 1 cm per meter for at overflatevann skal drenere bort.
- Konstruksjoner der man ikke har tatt høyde for bevegelser i overflaten og mellom flis og underkonstruksjon kan resultere i at flisene over tid sprekker. Såkalt glidesjikt mellom flisene og underkonstruksjon kan være en god løsning, og bør alltid vurderes. Som glidesjikt kan membran for utvendig bruk benyttes. Har man et rom under, bør man alltid ha membran. Ved å benytte membran vil man samtidig unngå kalkutslag gjennom fugene fra konstruksjonen under.
- Bevegelsesfuger må vurderes. Del alltid store felt inn i mindre med ekspansjonsfuger. Bruk alltid bevegelsesfuger langs alle sidekanter (for å kunne ta opp bevegelser).
- Unngå å montere flisene med overlapp (forband). Flisene vil da bevege seg forskjellig fra hverandre, og kan over tid løsne.
- Velg lim og fugemasse som er egnet til utebruk.



HUSK! Som medlem av NBBO får du 15% rabatt på fliser, lim og fugemasse hos Modena. Rabatten gjelder på veiledende priser.

I tillegg får alle som har aktivert medlemskortet sitt 5% bonus på alle kjøp.



Ikke glem og aktivere medlemskortet ditt!

Generelle fliseråd:

- Bruk god tid til å velge de flisene du liker best. Hent inspirasjon fra faghandel, utstillinger, magasiner og interiørarkitekter. Søk råd i flisbutikken.
- Mange forhandlere kan tegne i 3D, og på den måten kan du få et visst inntrykk på forhånd.
- Husk å velge fliser som er spesielt egnet for uterom.
- Tør å våge! Ta gjerne utgangspunkt i lyse fliser, men uterommet kan bli uendelig mer spennende om du tør å satse på ulike farge- og mønsterkombinasjoner.
- Det anbefales at flis som skal bruke utendørs har en maksstørrelse på 40x40 cm.
- Velg kvalitet, en uteplass skal vare i mange år! Det er ofte et forhold mellom pris og kvalitet. Er prisen for god til å være sann, så er den som regel det...



Skal du pusse opp? Kom til Fargerike Colibri! Det er vi som fargelegger Drammen!



Tjenester:
Tilstandsvurdering
Hjemmebesøk
Returgaranti
Håndverksformidling
Systue

Sortiment:
Parkett
Laminat
Gulvbelegg
Solskjerming
Maling
Vegg-til-vegg tepper
Tapet
Gardiner

NBBO rabatt:
Medlemmer av NBBO får 15%
rabatt fra veiledende pris.


FARGERIKE
Vi fargelegger Drammen!

Fargerike Colibri

Åslyveien 9, 3023 Drammen
Åpningstider: Hverdager 08-17 (Torsdag 08-19), Lørdag 09-15
tlf 32 23 49 00

Bli kjent med våre meglere



VI ER STORE PÅ
NYE BOLIGER.
KOM OG SE VÅRE
PROSJEKTER.

JAN VIDAR AVDAL

Som NBBO medlem
får du 15% rabatt på meglers-
provisjonen + 5000 kr i rabatt.

GARANTI

www.garanti.no

Ring oss på telefon **32 21 15 10**
eller besøk oss i Nedre Torggate 5
i Drammen eller
i Stasjonsgata 61 i Hokksund

Vi gjør det enklere...

- Å få gode fordeler
- Å spare penger
- Å vite hvor man skal handle
- Å kjøpe bolig
- Å forbedre boligen sin
- Å handle smart
- Å få både rabatt og bonus

“Vi sier ja takk - begge deler”



Nedre Buskerud Boligbyggelag. Nedre Torggate 5, 3015 Drammen.
Telefon: 32 21 15 00. E-post: nbbo@nbbo.no. www.nbbo.no



**Nedre Buskerud
Boligbyggelag**

1946 - 2016

TRYGGE HJEM I 70 ÅR!

Tekst: Chera Westman/ifi.no Foto: Beckers, Nordsjö.

11 tips til EN SOMMERKLAR UTEPLASS

Det er tid for å flytte ut på terrassen. Her er noen smarte tips for å gjøre uteplassen fin og holdbar.

1 RENGJØRING

Rengjør terrassen hvert år. Kost vekk løv, rusk og rask, og vask deretter med kjemikalier beregnet for vedlikeholdsvask. Bruk mye vann. Velg hageslangen fremfor høytrykkspyleren..

2 RENSING

Av og til må terrassebordene renses helt fri fra gammel overflatebehandling, for så å settes inn på ny. Her brukes et kraftigere rengjøringsmiddel. Følg produsentens anvisninger for fremgangsmåte.

3 BEIS ELLER OLJE

Påfør ny beis eller olje ved behov. Avhengig av slitasje, hvor utsatt plattingen er for sol og vind, og hvilken kvalitet det er på produktene du velger, kan det bli behov for behandling fra et par ganger i året, opp til hvert tredje eller hvert fjerde år. Noen materialer til terrasse trenger ikke overflatebehandling i det hele tatt.



Otkan Otk - foto: Pia Sønstegård

Vi har satt farge på Drammen i 10 år

Malermester Buer er en ledende aktør innenfor maler- og tapetsermesterfaget i østlandsområdet. Med 70 dyktige og profesjonelle medarbeidere kan vi løse selv de største og mest kompliserte oppdrag. Vi har egen serviceavdeling og bred erfaring med rammeavtaler og store prosjekter. I tillegg til vanlige maler- og tapetserarbeider, behersker våre folk tradisjonelle teknikker innenfor restaurering, rehabilitering, dekorativt maler- og sparkelarbeid.

B. Malermester Buer
Drammen



LÆRLING?

Vi er godkjent lærlingebudrift, har for tiden 3 lærlinger og tar gjerne imot flere. Er du interessert? Ta kontakt med Ingar Aasen på telefon 459 60 146 eller ingar@malermester-buer.no

Tollbugata 115, Drammen. Tlf. 09100

www.buerguppen.no

4

SJEKK VÆRMELDINGEN

Følg nøye med på værmeldingen. Terrassevedlikehold gjøres best i oppholdsvær, men ikke midt i solsteiken. Det er vesentlig at treverket gjøres grundig rent, og er absolutt tørt før du påfører beisen.

5

TØRT FØR BEHANDLING

Nylagt terrasse av trykkimpregnerte furubord rett fra byggeverhuset, inneholder gjerne store mengder impregneringsvæske, og må få tørke ut før de behandles. Viktig er dog at de behandles første sesongen.

6

FARGE

Beisens fargepigmenter beskytter treverket mot nedbrytning fra UV-stråler. Terrassebeisene har egne fargekart, men beisene kan brekkes i nær sagt hvilken farge du ønsker.

7

SOM NY

Er terrassen gammel og slitt, kan en omgang med slipemaskin gjøre uteplassen jevn og pen igjen. Vask først, og påfør ny behandling etterpå. Se til at ingen skruer stikker opp fra overflaten.

8

FOTBAD TIL TREMØBLER

Stol- og bordbein blir ofte stående på fuktig underlag. Gi beina til tremøblene et fotbad i impregneringsolje når du setter dem ut om våren.

9

FLERE BRUKSOMRÅDER

Terrassebeis egner seg også godt for behandling av stakitt, gjerder, hagemøbler og annet treverk utendørs.

10

VELG KVALITET

Plastmøbler er sjelden vedlikeholdsfrie. Sett dem inn med voks når de er nye, og hold dem deretter rene. Et alternativ er å sette dem inn med vaselinolje årlig. Møbler av god plastkvalitet holder seg pene lenger.

11

TEKSTILER FOR UTEBRUK

Utvalget av tekstil for utendørs bruk er stort. Du kan også bruke innendørstekstil sammen med en god impregnering som gjør dem vannavvisende.

Sørg også for at endeveden er mettet med behandling.



Beisens fargepigmenter beskytter treverket



Tekstiler og farger har stor betydning for stemningen.

slik lykkes du

MED DRØMME- HAGEN

Er du en av dem som gjerne vil ha en pen og velstelt hage, med vakre blomster og friske urter, men som ikke helt får det til?



Du kjenner deg kanskje igjen, for drømmen om et epletre i hagen har alltid vært der. En stor hortensia ved siden av trappen hadde jo også vært fint, eller hva med trendy prydgress i pottes - slik som naboen har?

En velstelt hage nærmest fri for ugress og visne blomster gjør seg ikke selv, men man kan få til mye med bare litt egeninnsats. Et godt råd som mange hageeksperter ofte gir, er å senke sine egne krav og ambisjoner om å få til drømmehagen. Tålmodighet og tid er også to viktige stikkord for å lykkes med uterommet.

GJØR DET ENKELT

Trikset er altså å få uterommet til å se innbydende og velstelt ut, uten at man nødvendigvis har lagt alt for mye tid og krefter i det. Enten du har en stor hage du kan boltre deg i, eller veranda i et borettslag, er "kjøre-regelen" den samme: Velg blomster som vil trives der de skal vokse, og som gjerne er lettstelte og hardføre.

Hage- og blomsterentusiast Mona Skaaden-Bjerke (36) vet hva som skal til for å lykkes i hagen. På denlykkeligehagen.blogspot.no blogger hun jevnlig om hage- og blomsterstell, og deler mer enn gjerne av sine beste blomstertips med sine lesere. Ifølge Mona er det flere planter som egner seg godt for nybegynnere.

- Det er ikke uten grunn at mange velger de «vanlige» sommerblomstene som pelargonia, lobelia, nellik og petunia når de skal plante i sommerurnene. Kanskje et fat med takløk og andre sukkulenter, eller en krukke med prydgress kan være et alternativ hvis fingrene dine ikke er så grønne? Det viktigste er uansett at plantene får tilstrekkelig med sol, vann og næring, råder hun.

BLOMSTER I HARMONI

Det finnes ingen fasit på hvilke planter som passer sammen og ikke, for i blomsterverdenen er nemlig alt lov. Ønsker du et bed som gir et ryddig og harmonisk uttrykk, er det likevel verdt å notere seg noen tips.

- Tenk på at plantene bør ha ulike høyder slik at bedet ikke blir "flatt". Pass på å plante slik at de høye plantene ikke skygger for utsikten til de lavere plantene. Et bed trenger både blomster, bladplanter og busker. Buskene er med på å skape liv og høyde i bedet hele året, også om vinteren. Bladplantene er med på å skape ro mellom blomstene. Fine bladplanter er for eksempel hosta, alunrot, lammeøre, marikåpe og forglemmegeisøster, sier Mona, og understreker at bedet ofte fremstår som mer harmonisk dersom du planter flere planter av samme slag.

- Husk at staudene blomstrer til ulike tider. Plant derfor noen vårblomstrende, som-



"Stauder er blomster som kommer igjen år etter år. Også en del løkvekster som for eksempel tulipaner, liljer og krokus blomstrer igjen og igjen. Utbudet av stauder er enormt, og man kan finne noen for enhver smak og herdighetssone".

Mona Skaaden-Bjerke



Foto: Mona Skaaden-Bjerke

merblomstrende og høstblomstrende stauder i samme bed. Tenk igjennom om du ønsker et bed med for eksempel kontrastfarger eller farger som er mer ton-i-ton. Og ikke vær redd for å flytte plantene hvis bedet ikke ble som du hadde tenkt!

PÅ BALKONGEN

Pynt med verandakasser, koselige utelykter og sydeuropeiske planter som lavendel og oliventrær, og vips så har du skapt din egen lille veranda-oase! Ulike sammensetninger av blomsterpottes gir et spennende uttrykk, miks og match med ulike høyder, farger og stil. Husk bare å bruke store nok pottes for at plantene skal bli frodige og trives, og for å unngå at jorda tørker ut. Grow-in selv vanningspottes er også et fint alternativ, da trekker selv planten til seg den vannmengden den trenger.

- Pass på at det er dreneringshull i bunnen av krukka. Fyll opp med lecakuler eller annen drenerende masse i bunnen. For at jorda ikke skal tette igjen dreneringen, bør du legge en duk eller en gammel t-skjorte over lecakulene. Fyll deretter på med jord som plantene skal "bo" i. Siden sommerblomstene trenger mye næring for å blomstre gjennom hele sesongen, bør jorda være næringsrik. Det er også smart å tilsette langtidsgjødsel, forteller Mona.

REISE BORT?

Hvem har vel ikke dratt på sommerferie og kommet hjem til nedvisne blomster og en igjengrodd hage. Det er spesielt ergerlig om man har lagt ned mye innsats, penger og tid i hagen før ferien. Heldigvis kan du gjøre noen tiltak før du reiser, som vil lønne seg.

- Et triks er å fylle noen brusflasker med vann og sette disse på hodet ned i urnene. Unngå at plantene står i stekende sol og sett mindre pottes på en undervanningsbrett. Undervanningsbrett kan du lage selv av for eksempel et skobrett, tøyestykke og en plate. Og ikke undervurder vanningshjelpen naboen eller andre kan gi deg! sier Mona.

TA HENSYN TIL KLIMASONER

Landet vårt er delt inn i ulike klimasoner, såkalte herdighetssoner, fra H1 til H8 hvor H1 er de mildeste delene av landet, mens

H8 har det tøffeste klimaet. En plante som vil trives i klimasonen H8 kan plantes i alle soner, mens en plante i klimasonen H5 kan plantes i sone H1 til og med H5.

- Hagesentrene har kart over herdighetssonene slik at du kan finne klimasonen der du bor. De fleste plantene i hagesentrene er merket med herdighetsgrad, og du bør kjøpe planter som vil trives i det klimaet der du bor, forklarer Mona.

UNNGÅ UØNSKEDE GJESTER

Iberiaskogsneqnen, også kalt brunsneglen, er dessverre et velkjent problem for mange. Sneglene kan være vanskelig å bli kvitt, fordi de formerer seg svært raskt. Er du veldig plaget med brunsnegler, er det visse planter du med fordel bør unngå å plante i hagen. Ifølge Bioforsk, Norsk institutt for bioøkonomi, smaker unge spirende planter

og planter med saftig bladverk ekstra godt for sneglene. På listen over planter som sneglene ikke liker, er blant annet bringebær og bjørnebær, lavendel, løvemunn, rhododendron, roser, stikkelsbær, petunia og pelargonium.

Noe av det viktigste du imidlertid kan gjøre for å unngå besøk av den slimete sneglen i hagen, er å sørge for å holde vegetasjonen nede. Brunsneglene er nemlig ikke spesielt glad i åpne og solfylte områder.

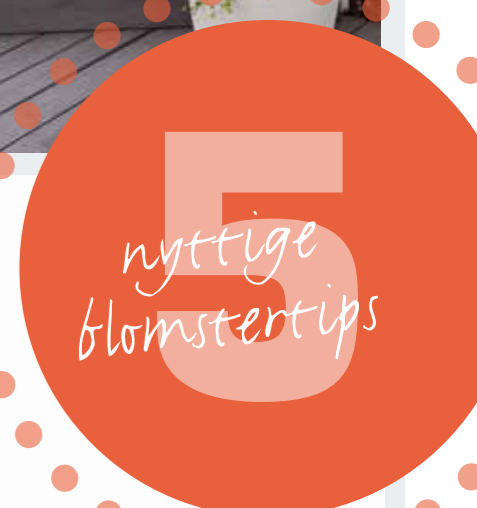
Du bør også fjerne komposter og åpne avfallshauger som nærmest inviterer sneglen til dekket bord. Arranger gjerne en felles snegleaksjon med naboene og gå sammen om å få bukt med snegleproblematikken.

FORLENG SOMMEREN

Selv når sommeren er på hell betyr det ikke at blomsternesongen er over av den grunn. Vi kan fortsatt nyte mange fine dager i hagen i september og oktober. Lyng og krysantemum er planter som trives godt helt frem til frosten kommer, og kanskje til og med enda lenger. Flere hagesentre har dessuten mange gode tilbud på blomster, pottes og planter på sensommeren, så her kan du gjøre et kupp. Husk også at du kan sette blomsterløk i jorda helt til de første minusgradene melder sin ankomst. Da kan du glede deg over at det blomstrer vakkert rundt hushjørnet ditt når våren kommer igjen.

IKKE GLEM BESKJÆRING

For mange planter, trær, bær og busker er beskjæring helt nødvendig om du vil at plantene dine skal komme igjen og trives i hagen din år etter år. Når det døde og syke skjæres vekk holder plantene seg sunnere og friskere lengre, i tillegg får de tettere vekst og større blomstring. Ikke minst er det fint å holde fasong og vekst under kontroll, slik at plantene ikke vokser vilt i alle retninger. Unngå imidlertid beskjæring i temperaturer under 10 grader, da kan snittflatene skades. Vær også obs på at noen planter bør beskjæres forsiktig, noen lett, mens andre bør beskjæres hardt. Sett deg inn i hvilke vekster som bør beskjæres på hvilken måte og når på året det bør gjøres. Større beskæringsjobber, som store trær, bør du overlate til profesjonelle.



- Les på plantelappen om hvilke vekstvilkår planten trenger, om den skal stå i sol eller skygge.
- Før du planter, bør jorda være fri for ugress, hvis ikke vil plantene dine etter hvert "drukne" i ugresset.
- Ta gjerne en kikk i naboens hage for å se hvilke blomster som trives der.
- Invester i en god hagebok og gjør research på nettet. Det finnes mange gode blogger og uendelig mye fakta om dette temaet.
- Ikke vær redd for å spørre andre hageentusiaster, gartnere eller ansatte i blomsterbutikken om råd. De deler mer enn gjerne av sin kunnskap.



Foto: Mester Grønn



Foto: Mester Grønn

FRISKE URTER – HVER DAG

Å hente friske urter fra hagen står på manges ønskeliste. Gressløk og mynte er enkle og hurtigvoksende urter å få til, det samme med rosmarin, oregano, kruspersille og salvie skal også være gode planter å starte med. Mange synes basilikum og dill kan være vanskelig å holde, men husk at basilikumet bør ha minimum 15 grader for å trives. Sett gjerne urtene inn om natta på kjølige vår- og sommeretter, da vil du få glede av dem lenger.

Et annet godt tips vel verdt å merke seg, er å alltid handle friske og ferske urter direkte fra gartneri. Urtene som selges i butikk er gjerne noen dager gamle, og selv om de ser friske ut, kan bli vanskelige å holde. Med andre ord: Jo ferskere, jo bedre. Urter trenger en god del lys, men unngå plassering mot syd. Urter i potte bør vannes fra skål med vann, vanner du direkte i planten er sjansen stor for at du vanner ut all den gode næringen.

Kilder: bioforsk.no, Den Lille Krydderhave, Den Lykkelige Hagen, klikk.no, viivilla.no.

Dette trenger du av hageutstyr:

- Beskjæringssaks
- Små lukeredskaper
- En liten og en litt større stikkspade
- Hansker
- Trillebår
- Plantejord og gjødsel
- Gress- og kantklipper
- Løvetannstikker
- Eventuelt midler mot skadedyr som lus, maur og snegler




Foto: OBP

GJØR ET KUPP!

IKKE MEDLEMSPRIS 999,-
799,-

ASICS GEL-PULSE 7 LØPESKO TIL DAME OG HERRE
Asics Gel-Pulse 7 er en nøytral løpesko med god passform.

BEST-SELGER!

IKKE MEDLEMSPRIS 999,-
799,-

ASICS GT-1000 4 LØPESKO TIL DAME OG HERRE
Meget komfortabel løpesko. Egner seg for personer med en normal fot eller noe overpronasjon.

BEST-SELGER!

MEST SPORT FOR PENGENE!

SPORT GULSKOGEN

Gulskogen Senter Prof. Smiths Alle 59 3048 Drammen, Tlf. 32 89 41 91 Nedre Storgate 6 3015 Drammen, Tlf. 32 83 19 64

Alt du trenger til sommeren!

Takboks	fra 9300,-
EL-sykkel	fra 19990,-
Tilhenger	fra 4990,-



Visste du at

- ved kjøp av dekkhotell eller nye dekk hos Dekk1 får du med PåVei1-garanti gratis?
- 24 timers veihjelp
- Gratis reparasjon eller nye dekk ved skade
- 4 ukers bytterett på nye dekk hvis du ikke er fornøyd



Dekk1 Åssiden dekk1.no
 ☎ 32 88 33 40
 🏠 Ingvald Ludvigsgt. 27, 3027 Drammen



BYGGETILTAK SOM IKKE KREVER SØKNAD OG BYGGETILLATELSE

Etter endringer i byggereglene (i kraft 1. juli 2015) kan man, under visse forutsetninger, bl.a. sette opp en garasje på inntil 50 kvadratmeter eller et tilbygg på inntil 15 kvadratmeter uten at man må søke om tillatelse fra kommunen.

Vær imidlertid oppmerksom på at tiltaket må være i samsvar med eventuell reguleringsplan for området og regelverket for øvrig. F.eks. kan det være gitt bestemmelser om maksimum utnyttelsesgrad for eiendommen som ikke kan overskrides uten søknad og dispensasjon. Eiendommen kan også ligge i et område hvor det gjelder et generelt byggeforbud (f.eks. nær sjøen). Merk i tillegg at det gjelder særskilte avstands- og avkjøringsbestemmelser i vegloven og jernbaneloven.

For å undersøke om det gjelder særlige restriksjoner for den aktuelle eiendom i kommuneplanen, reguleringsplan eller annet regelverk, kan du bl.a. benytte kommunens karttjeneste på nett eller ta kontakt med vårt kontor. For Drammen kommune finnes denne tjenesten her; <https://www.drammen.kommune.no/no/Tjenester/Bolig-og-eiendom/Kart-og-geodata/Kart/>

Endringene i byggereglene gjelder søknadsfrihet for følgende byggetiltak;

- Mindre, frittliggende bygg som ikke brukes til beboelse eller varig opphold (f.eks. garasje, uthus, bod, søppelskur, dukkehus, hobbyverksted, atelier, lysthus eller øvingslokale)
 - Bygget kan være inntil 50 kvm
 - Minimum 1,0 meter fra nabogrensen
 - Minimum 1,0 meter til andre bygninger på tomten
 - Maksimal mønehøyde på 4,0 meter
 - Maksimal gesimshøyde på 3,0 meter
 - Maksimalt én etasje (ikke kjeller/underetasje)
- Mindre tilbygg som ikke brukes til beboelse eller varig opphold (f.eks. veranda, sykkelbod, vedbod osv)
 - Tilbygget kan være inntil 15 kvm
 - Minimum 4,0 meter fra nabogrensen

- Levegg med høyde inntil 1,8 meter og inntil 10 meters lengde plassert minimum 1 meter fra nabogrensen, eller inntil 5 meters lengde plassert inntil nabogrensen

- Forstøtningsmur med høyde inntil 1 meter plassert inntil 1 meter fra nabogrensen.

- Fyllingsfot for mindre fylling eller planering av terreng plassert inntil 1 meter fra nabogrensen.

Tiltak som er unntatt søknadsplikt skal heller ikke nabovarsles etter plan- og bygningsloven. Dette innebærer naturlig nok at naboen din på lovlig vis kan sette i gang tilsvarende byggearbeider uten å varsle deg i forkant.

Se for øvrig Direktoratet for byggkvalitet sin hjemmeside; <http://www.dibk.no/no/Tema/bygg-uten-a-soke/>

Avslutningsvis påpekes det at det kan foreligge privatrettslige begrensninger som gjelder uavhengig av om tiltaket er unntatt søknadsplikt etter plan- og bygningsloven. I borettslag/eierseksjonssameier vil dette gjerne følge av interne vedtekter, og hvor det normalt kreves samtykke fra borettslaget/sameiet. Det kan også foreligge private avtaler/erklæringer som er av betydning for en eventuell videreutvikling av eiendommen (tinglyste servitutter). Videre kan det ligge begrensninger i nabolovens bestemmelser.

Vårt kontor har betydelig erfaring og kompetanse innen plan- og bygningsrett, og vi kan bistå utbyggere og berørte på alle nivå i prosessen.



Tekst: Lars-Johan Solheim

NYTT BOLIGPROSJEKT I AUSTADVEIEN I DRAMMEN

På tomten til det som tidligere var Fjell Nordre gård, i enden av Austadveien i Drammen, planlegges det nå å bygge 25 rekkehusboliger med underliggende parkeringskjeller og syv eneboliger i kjede.

– Dette blir en type boliger som denne bydelen sårt trenger, og siden Drammens Tidende omtalte reguleringsaken i slutten av mars har jeg allerede fått telefoner fra mange som er interessert i prosjektet, forteller utbyggingsjef Tor Engebakken.

AUSTADVEIEN BORETTSLAG
Rekkehusene i prosjektet vil organiseres som et borettslag, og etter en intern avstemming i NBBO har navnevalget falt på Austadveien borettslag.

– Det er et tradisjonelt navn som spiller på

beliggenheten til borettslag, noe som jeg tror vil fungere godt, både når prosjektet skal markedsføres og den dagen borettslaget er fylt med liv, sier Engebakken.

FANTASTISK UTSIKT
Og ifølge Engebakken er beliggenheten unik. Den byr på en fantastisk utsikt over Drammen, og har marka som en av sine nærmeste naboer.

– Dette kombinert med flotte boliger med egne hager, romslige terrasser, og enkel atkomst fra garasjen som bygges under boligene

bidrar til at jeg har stor tro på at dette prosjektet vil bli veldig populært.

SYV ENEBOLIGER I KJEDE
I tillegg til borettslaget vil det også bygges syv eneboliger i kjede på tomten.

– Eneboligene vil organiseres som selveier, men som med borettslaget vil medlemmer i NBBO ha forkjøpsrett også til disse boligene, så hvis du drømmer om en bolig i Austadveien lønner det seg å bli medlem allerede i dag, råder Engebakken.


ER DU NYSGJERRIG PÅ VÅRE BOLIGPROSJEKTER?

Ta kontakt med oss på telefon 32 21 15 10 eller e-post: drammen@garanti.no. Jan Vidar Avdal, Ronny Abeltun



LOSJEPLASSEN VEST

102 boliger midt i
Drammen sentrum.
Byggingen er i gang - forventet
innflytting siste kvartal 2017.



RYBERGSVINGEN
- BORETTSLAG -

RYBERGSVINGEN BORETTSLAG

50 boliger i Ingeniør Rybergsgt.
på Åssiden i Drammen
Nå innredes leilighetene,
innflytting siste kvartaal 2016.



SPIKKESTADKVARTALET BORETTSLAG

Innflyttingsklare leiligheter rett
ved Spikkestad Stasjon
Kun 5 boliger igjen.

Bli kjent med våre meglere



VI ER STORE PÅ
NYE BOLIGER.
KOM OG SE VÅRE
PROSJEKTER.

JAN VIDAR AVDAL



SALG AV
BORETTSLAGS-
BOLIGER I
DRAMMEN ER
MIN SPESIALITET.

MOJTABA ALIZADEH



I FJOR SOLGTE
JEG 138 BOLIGER!
NÅ ER JEG
KLAR FOR Å
SELGE DIN.

RONNY ABELTUN



PERSONLIG OPP-
FØLGING OG EN-
GASJEMENT ER
MIN STØRSTE
STYRKE.

MARTIN MORKEN NIELSEN



JEG HAR SOLGT
BORETTSLAG I
15 ÅR. DET ER DIN
GARANTI FOR EN
TRYGG HANDEL.

THORA-ELISE
HAMMERBORG DAHL



I EIKER HAR VI
NOEN FLOTTE
NYE BOLIGER UTE
FOR SALG.
NYSGJERRIG?

LISABETH BERMINGRUD
NORDÅS

Som NBBO medlem
får du 15% rabatt på megler-
provisjonen + 5000 kr i rabatt.

GARANTI®

www.garanti.no

Ring oss på telefon **32 21 15 10**
eller besøk oss i Nedre Torggate 5
i Drammen eller
i Stasjonsgata 61 i Hokksund

NYTT BOLIGPROSJEKT I FOSSVEIEN I LIER

NBBO har inngått et samarbeid med Gigantgruppen AS om utvikling av et nytt boligprosjekt i Fossveien 10 i Lier. Prosjektet som vil bestå av 28 leiligheter er forventet lansert i løpet av 2017.

I forrige nummer av medlemsbladet introduserte vi Fossveien 10 for første gang, siden den gang har det blitt jobbet med sammenslåing av tomter og avklaring av byggelinjer.

– Nå venter vi på en bekreftelse på justert kartgrunnlag før vi går videre med tegningen av boligene. Og vi tar sikte på å sende ramme-søknaden inn til kommunen før ferien, forteller Tor Engebakken som er utbyggings-sjef i NBBO.

Selv om prosjektet fortsatt er på tegn-ingsstadiet kan Engebakken allerede nå avsløre at det er planlagt en boligblokk over fire etasjer med en egen parkeringskjeller på den sentrale tomten.

– Leilighetene vil bli romslige i størrelser fra 80 til 120 kvadratmeter, og alle vil få vestvendte balkonger med kveldsol og flott utsikt mot åsen, forteller han.

Videre trekker han frem nærheten til Lierbyen som en stor styrke for prosjektet.

– Fossveien 10 ligger midt i det som jeg ser på som Lierbyens nye utviklingsområde. Her vil det skje mye i årene som kommer, noe som vil bidra til å løfte området ytterligere. Dessuten er det jo en kjensgjerning at mange ønsker å bo nært ulike servicetilbud, og fra Fossveien er det kort vei til det meste, forklarer han.

FOSSVEIEN 10 BORETTSLAG

28 leiligheter sentralt i Lier, forventet lagt ut for salg i 2017.

Registrer din interesse på www.fossveien10.no for å bli oppdatert om fremdriften i prosjektet.

Her kommer det nye boligprosjektet

1. Eiendommen
2. Foss/Borge barnehage
3. Lierbyen skole (8-10 kl.)
4. Lier sykehus
5. Bussholdeplass
6. Lier sentrum
7. Hegg skole (1-7 kl.)



Stemningsfulle SOMMERMINNER

Kultur- og konsertopplevelser du rett og slett ikke kan gå glipp av!



KJÆLEDYRENE HEMMELIGE LIV

Premiere 24. juni

Livet til Max er rosenrødt der han nyter dagene som et bortskjemt kjæledyr i et høyhus på Manhattan. Men alt snus på hodet da eieren hans bringer hjem en kranglete, ny hund - uten stamtavle. Som om ikke det var nok, er den søte, lille kaninen Snøball i ferd med å bygge en hær av eierløse kjæledyr, som ønsker å hevne seg på menneskene som satte dem på gaten.



ISTID 5

Premiere 15. juli

Scrats episke jakt på eikenøtta slynger ham rett ut i verdensrommet og der steller han selvfølgelig i stand katastrofe på katastrofe som snart truer livet til alle vennene våre i Istid-verdenen. For å redde seg må Sid, Manny, Diego og resten av flokken forlate hjemmet sitt og legge ut på en eventyrlig reise. På veien treffer de mange fargerike personligheter og havner så klart i mange komiske situasjoner. I hovedrollene møter vi nok en gang Dagfinn Lyngbø, Otto Jespersen, Sven Nordin og Linn Skåber.



ET HELT HALVT ÅR

Norgespremiere juni

Filmen basert på suksessromanen "Et helt halv år" (originalt: Me Before You).

En jente fra en småby knytter et sterkt bånd til en nylig paralyseret mann som hun er personlig assistent for. Skuespillere: Emilia Clarke, Sam Claflin, Vanessa Kirby, Manus Jojo Moyes.



LØEKVINNE

Premiere 26. august

I en liten stasjonsby i Norge, en stjerneklar vinternatt i 1912, kommer det lille barnet Eva Arctander til verden. Hennes mor Ruth dør i barsel og faren Gustav sitter tilbake med et barn helt ulikt noe man har sett før: Hun er dekket av langt lyst hår over hele kroppen.

Løekvinne er en episk gripende historie bygget på Erik Fosnes Hansens internasjonale bestselger. Filmen har et stjernelag både foran og bak kamera. Skuespillerne er anført av Rolf Lassgård som nylig vant Guldbaggen i Sverige som Årets beste skuespiller for «En mann ved navn Ove». Han spiller faren, stasjonsmester Gustav Arctander. Rollen som Eva bekles av tre unge skuespillere på forskjellig alderstrinn, Aurora Lindseth-Løkka, Mathilde T. H. Storm og Ida Ursin-Holm. I andre roller finner vi bl.a. Kåre Conradi, Rolf Kristian Larsen, Kjersti Tvetervås, Henrik Mestad og fra Danmark Karen-Lise Mynster, Lars Knutzon og Connie Nielsen (The Gladiator, Nymphomaniac). Fra Tyskland deltar Ken Duken (Max Manus) og Burghart Klaussner (Det hvite båndet).



PETER PAN

Premiere 02. september

Drammen Barne- og ungdomsteater ønsker store og små velkommen til familiemusikalen «Peter Pan». Dette er Broadway versjonen oversatt til norsk.

Opplev magien i denne forestillingen med musikk spilt av et live orkester. Historien om gutten som ikke vil bli voksen byr på actionfylte scener med Kaptein Krok, indianere og alver. Vi gleder oss til å ta deg med til Aldri-land med den morsomme Tingeling. Stykket spilles på hovedscenen i Drammens Teater i perioden 2. – 18. september.

Regi: Tone Aas Skålevik
Koreograf: Gry Fredriksen
Repetitor: Trond Nilsen
Orkester: Krogstad Storband
Produsent: Tommy Knutsen



DRAMMENS ELVEFESTIVAL

25.- 28. august

Artister som DumDum Boys, Veronica Maggio, Timbuktu og Damn!, Marit Larsen og Kristian Kristensen er klare for årets elvefestival. Programmet for Elvefestivalen 2016 blir annonsert fortløpende – følg med på www.elvefestivalen.no for mer informasjon!



Bilde: Veronica Maggio

NBBO tar forbehold om endringer i programmene.

VAMP UTEKONSERT

17. juni

Vamps siste kritikerroste album «Populas» presenteres sammen med sanger fra deres store produksjon. En fantastisk mulighet til en hyggelig sommerkveld med gode venner, familie eller kollegaer, kanskje som en sommeravslutning? Nyt en bedre middag på Svensfejuset før konserten, og bli med på «åpen låve» med mer musikk og godt drikke utover kvelden og natten. Etter konserten kommer det lokale bannet Solbrent for å spille. Barn under 12 år gratis i følge med foresatte, etter konserten er det 20 års grense.

Billetter kan bestilles via billettservice.
Bordbestilling: post@svensefjuset.no.



BONDENS MARKED

18. juni, Handelens dag på Bragernes torg. Kl. 11–16.
27. august, på Union Brygge. Kl. 11–18.
24. september, på Bragernes torg. Kl. 11–16.



Foto: Tore Bernsten

UNION SCENE

NAZARETH (UK)

Onsdag 03. august

Rockelegendene fra Skottland tar turen til Drammen! Nazareth har sine røtter tilbake til 60-tallet, og har igjennom sin lange karriere hatt hele 11 studioalbum på Topp 20 i Norge. Nazareth satte Skottland på rockekartet og ble superstjerner på midten av 70-tallet med «Hair of the Dog» og ikke minst: «Love Hurts». At det fortsatt er trøkk i bluesrockerne vises absolutt på deres siste album «Rock'n'Roll Telephone» som ble utgitt i 2014. Nazareth er fortsatt et vitalt rockeband som tryller frem riff som får fram rockeulven i oss alle.

JORDBÆREVENTYRET

- SOMMERENS FRISKESTE OPPLEVELSE. 2. juli - 9.30-16.30

Jordbæreventyret har som målsetting å være Norges friskeste barne- og familiefestival. Her er aktiviteter og underholdning av høy kvalitet, og festivalen har som målsetting å sørge for varige sommerminner. Barna kan gå på prinsesseskole, oppleve Trollskogen med "ekte" troll, ri på hester, hoppe i høyet, bade på stranden og mye, mye mer. Så ta med hele familien og kos deg med store, søte og saftige Lierjordbær!

ØKOFESTIVALEN

Økofestivalen ble første gang arrangert i 2006, med ønske om å vise Sande som en god og fremtidsrettet økocommune. Sande har lenge vært et tyngdepunkt innen økologisk landbruk, og er på landsbasis en av de største og beste på produksjon av økologiske grønnsaker. Drivkraften er å vise et mangfold av økologiske produkter og økologisk produksjon som et godt og fremtidsrettet alternativ. Økofestivalen arrangeres i år 20.-21. august. For mer informasjon se: www.okofestivalen.no



DNT DRAMMEN OG OMEGN 02-03. juli (påmeldingsfrist 27. juni)

GRUNNKURS HAVPADLING

DNT inviterer til grunnkurs i havpadling. De følger Norges padleforbund (NPF) sitt kursprogram, og du vil få ditt eget våtkort etter endt kurs. Kursets mål er å gi deg den kunnskapen du trenger for å kunne legge ut på egne padle eventyr, og å gi deg en opplevelse slik at du blir motivert og føler du har fått den oppfølgingen du trenger for å få maks ut av kurset.

UT PÅ TUR DRAMMEN

Fottur til Lokkeråsen i Solbergelva. 16 km. To pauser underveis. Meget krevende tur. Vi tar buss nr. 51 fra Bragernes Torg kl. 09.18 til Stenseth, bytter til buss nr. 54 kl. 09.43 til Bjørkedokk. Retur med buss fra Drammen Skisenter/Turheisen. Vanligvis oppmøte kl. 10.00 hos Turistforeningen i Schwenckegata i Drammen dersom ikke annet er oppgitt. Ta med mat, drikke og noe å sitte på. Turen passer for voksne og seniorer.

SJØSPRØYT PÅ KILLINGEN

Bli med på leir på Camp Killingen i sommer! Camp Killingen ligger på herlige Killingholmen i Sandebukta i Vestfold. Her er det sommer, sol og sjøstemning fra du går av båten. På Killingen er det robåter, kanoer, kajaker, stor badebrygge, strand, vannsklie, gode plasser å sole seg, fiskesteder, fotballbane og mange muligheter for å kose seg med gamle venner eller bli kjent med nye venner mens dere morer dere med sommerlige aktiviteter. Vi har voksne ledere som organiserer aktivitetene og som passer på alle. Alle måltider spises i fellesskap, helst utendørs. Passer spesielt for ungdom. For mer informasjon om DNTs turer og aktiviteter, se www.drammen.dnt.no

BLAAFARVEVERKET

På idylliske Blaafarverket kan du nyte årets kunstutstillinger, ta en tur innom Værket og Koboltgruvene, hilse på alle dyrene, kikke i koselige butikker og spise verdens beste vaffer. Fra 20. juni til 14. august kan barn mellom 4 og 12 år oppleve Barnas Gruvetur der de kan lære om fjellens skatter og vakre mineraler. Årets hovedutstilling på Værket er et mestermøte mellom Kai Fjell (1907-1989) og fem av Norges fremste samtidskunstnere. I juli, juli og august kan du også oppleve en rekke konserter i vakre Glasshytta. For mer informasjon, se www.blaa.no.



OPPSLAGSTAVLA

HUSK Å MELDE ADRESSEFORANDRING.

Husk å melde adresseforandring når du flytter! Dersom du blir stående med skyldig årskontingent fordi NBBO mangler din adresse, kan du nemlig bli strøket som medlem og miste din opparbeidede ansiennitet. Send e-mail: nbbo@nbbo.no

HAR DU HUSKET Å AKTIVERE MEDLEMS- KORTET DITT:

Aktiverer du innen 1. juli er du også med i trekningen av 5 gavekort på kr 500,- Du får både rabatt og bonus når du aktiverer medlemskortet.

OVERFØRING AV NBBO- MEDLEMSKAP TIL FAMILIEMEDLEMMER.

Stadig flere ser fordelene med å overføre sitt NBBO-medlemskap til noen i familien. Dette er et godt alternativ til oppsigelse av medlemskap. Det er mange unge mennesker som priser seg lykkelige når de finner ut at en nærstående i familien har et medlemskap som kan overføres. Når medlemskapet blir sagt opp, vil både innbetalt andelskapital og opparbeidet ansiennitet gå tapt. Ved overføring føres verdiene videre i familien. Mange har skaffet seg bolig på medlemskap som er blitt overført fra foreldre og besteforeldre.

Det er store muligheter for at det vil komme til nytte for deg selv eller noen i familien senere i livet.

NOEN MEDLEMSKAP ER MER LØNNSOMME ENN ANDRE.

Medlemskortet du har mottatt i posten er etårig. Ta godt vare på det. Det er gyldig til mars 2017.

*Som medlem i NBBO har du forkjøpsrett til nær 10.000 boliger.

Mens du venter på et eventuelt boligkjøp, kan du benytte deg av de andre medlemsfordelene et NBBO-medlemskap gir det. Og få både rabatt og bonus når du handler. For full oversikt over fordelene kan du laste ned NBBO-appen eller se på nbbo.no.



GI EN GAVE SOM VARER!

Nye juniorer strømmer til Nedre Buskerud Boligbyggelag. Tilbudet om juniormedlemskap i NBBO har blitt en stor suksess. Vi har i dag over 3500 juniormedlemmer registrert. Enkelt sagt kan vi si at juniorene melder seg inn i flokk og følge, men sannsynligheten er nok stor for at bak et juniormedlemskap står foreldre eller besteforeldre.

Den viktigste medlemsfordelen i NBBO er forkjøpsretten. Det betyr at man går foran andre i konkurransen om bolig. Forkjøpsretten er viktig når det skal kjøpes bolig. Det gjelder nye boliger så vel som brukte. En super gave for barn, barnebarn eller andre nykommere i slekt og vennekrets. Gjerne i form av dåpsgave, navnefest, konfirmasjon, fødselsdagsgave. Juniormedlemskapet koster kun kr. 300,-, årskontingent vil ikke bli innkrevd før året etter at junior har fylt 18 år. Et juniormedlemskap kan være en av de lureste investeringene du gjør.

**Husk: Det er aldri for tidlig
å bli NBBO-medlem**



FÅR DU FOR MANGE BLADER?

Det er mange familier hvor både mor, far og barn har medlemskap i NBBO. Hvis dere får tilsendt flere eksemplarer av medlemsbladet, kan du nå enkelt gjøre noe med dette. Send oss en e-post på nbbo@nbbo.no, eller ring oss på tlf. 32 21 15 00 og spør etter medlemservice. Uansett grunn - for å unngå å sende ut blad som går rett i søpla hjemme hos deg, er både du, NBBO og vårt felles miljø tjent med at vi reduserer utsendelsen av papir.



Tekst og foto: Lars-Johan Solheim



Vandrende ELVELANGS i Drammen

For snart 15 år siden gjorde jeg drammenser ut av meg. Siden den gang har det skjedd mye, veldig mye. Men historien om Drammens totalforandring starter lenge før det. Enkelte hevder at det var den tragiske brannen i 1993 som var utløsende, andre hevder at det begynte lenge før det. Sannheten ligger muligens midt i mellom. Men resultatet, det er det ingen tvil om. Byen har blitt penere og elva har blitt mer tilgjengelig.

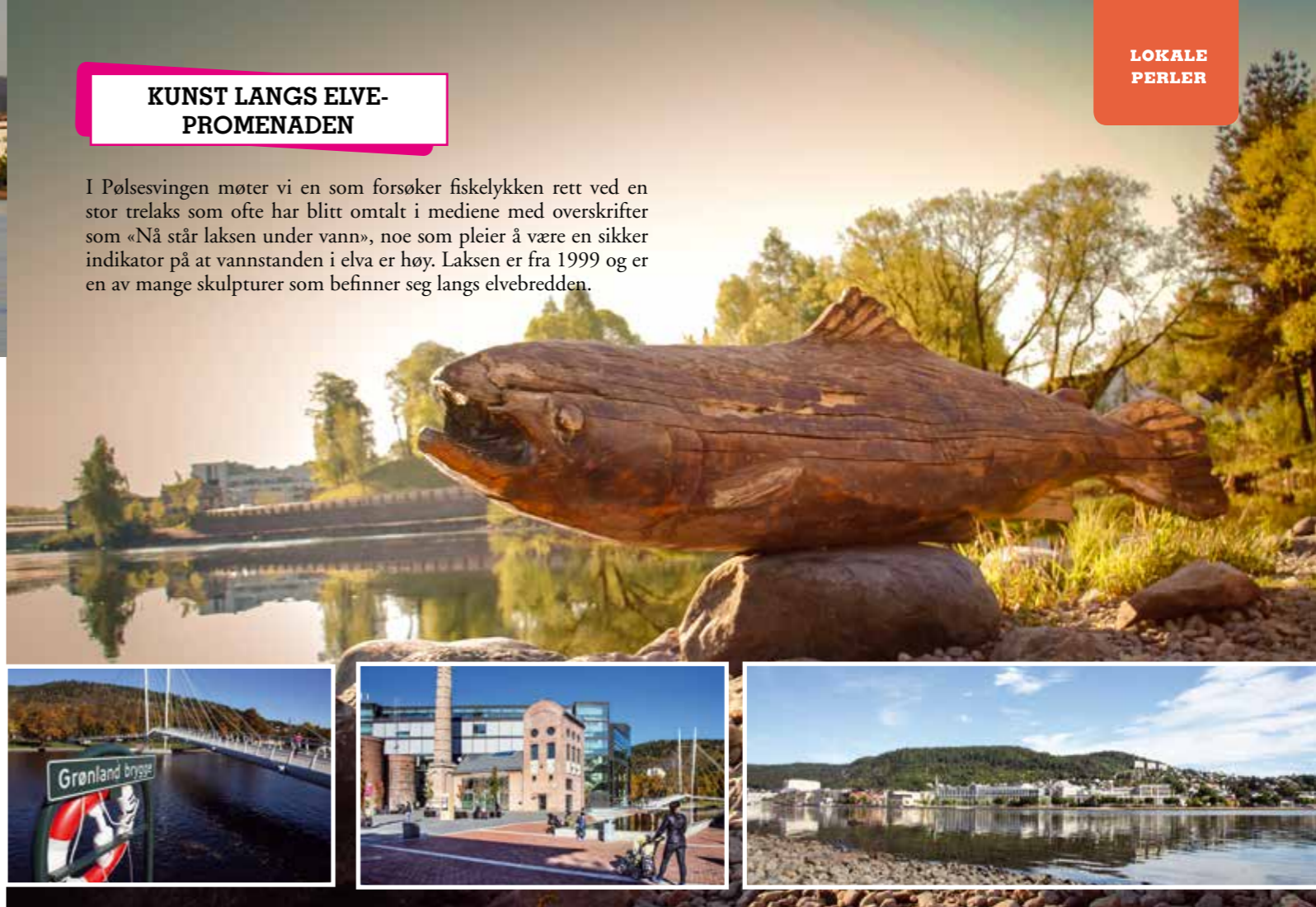


Som en lokal perle egner elva seg kanskje ikke særlig godt, den er mer et smykke. Et smykke som utgjør sjela i Elvebyen. Et smykke som knytter historien og nåtiden sammen og som det valfarter rundt, på kryss og på tvers hver eneste solrike fridag gjennom hele året. Her finner man alle former for smykkebrukere. Alt fra de som bruker smykket til rekreasjon, lek og moro, til de som bruker det til å oppnå ukens treningsmål eller slå nye personlige rekorder.



KUNST LANGS ELVE- PROMENADEN

I Pølsesvingen møter vi en som forsøker fiskelykken rett ved en stor trelaks som ofte har blitt omtalt i mediene med overskrifter som «Nå står laksen under vann», noe som pleier å være en sikker indikator på at vannstanden i elva er høy. Laksen er fra 1999 og er en av mange skulpturer som befinner seg langs elvebredden.



ÅSSIDEN ELVEPARK

Min vandring langs drammensleva starter på Åssiden. Det er ikke tilfeldig. For det var her det hele startet med etableringen av Åssiden elvepark som sto ferdig i 1991.

På veien mot elveparken spaserer vi langs Åssiden Strand forbi en gammel papirfabrikk som er gjort om til boliger. Det er historisk sus over bygningen, og synet får tankene til å vende tilbake til Drammens industrielle storhetstid. Papirindustrien som la

grunnlaget for dagens Drammen, men som også bidro til å gjøre drammensleva til en av Norges mest forurensede elver. For en som ikke har opplevd dette selv, så er det rart å tenke på. Men historier om elvevann som endrer farge ut fra hvilke fargestoffer som brukes i produksjonen er mange, og at det i tillegg var akseptert at elven fungerte godt som endestasjon for byens kloakk forklarer jo hvorfor sentrale myndigheter satte foten ned og beordret full opprydding på 80-tallet.



På Drammen Camping har sesongen kommet sånn smått i gang, og lukten av nystekt bacon treffer neseborene i det vi tusler langs den 200 meter lange strandlinja. En ung herremann med nederlandske skilter på bilen kjemper en ensom kamp med teltet, mens måkene kretser rundt oss med vaksomt blick og kjente skrik.

Åssiden elvepark ligger og bader seg i morgensola. På blikkstilte vann siger to svaner lydløst gjennom sivet mens vi passerer over på tre små røde trebruer som knytter turnetverket sammen. Elveparken er et populært sted, med volleyballbane, grillplasser og badeplass.

Videre på ferden beveger vi oss gjennom Øvre Bragernes Motorforening sitt anlegg på Muusøya, før vi nærmer oss Landfalløya. Vi krysser over Landfalløybrua, en bru som har knyttet Åssiden og Gulsbogen sammen siden 1867. Dagens bru er riktignok fra 1967, men det gamle vippebruspennet er bevart og står stolt som en historisk referanse på nordsiden av elva.

Veien går videre mot Strømsø langs gjerdet til Gulsbogen gård. Gården som er sjeldent komplett anlegg er verdt et besøk i seg selv, og er et egnet sted for en rast, men vi har andre mål for turen og spaserer langs elvebredden hvor vi blant annet kan se Sjøboden fra «Runtom». En av Drammens få gjenværende sjøboder som ble flyttet fra «Runtom» til Gulsbogen på 70-tallet.

Kunst har blitt en naturlig del av elvepromenaden og langs den kilometerlange promenaden på Strømsø er det en rekke skulpturer. Mange har latt seg avbilde ved Elveharpen som er to skinnende kuler som står på hver side av drammensleva nedenfor Ypsilon. Kulene som er fylt med elektronikk omdanner gangbroens svingninger til vakker sang.

Litt lenger ned står Vannskulpturen som består av en stålkule stående på tre bein. Både innvendig og utvendig strømmer det vann over kula. Og som en del av skulpturen er det anlagt en liten poll og et basseng mot elva. Vannet fra fontenen danner dermed en foss ut i elva.

Ved bybrua går elvepromenaden videre på en 470 meter lang trebrygge. I følge Drammen kommune sine nettsider er bryggen på 3500 kvadratmeter og den holdes sammen av svimlende 140.000 skruer. Brygga er populær for båtfolket, og allerede på denne tiden av året har det dukket opp en og annen båt som ligger og dupper langs bryggekannten.

Nedenfor brygga passerer vi Turbinskulpturen som illustrerer den over hundreårige kraftproduksjonen og industrihistorien ved elva. Langs elvebredden finnes det også en rekke treningsapparater hvor du oppfordres til å gjøre noen øvelser. Inspirerte og treningsmotiverte som vi er, så forsøker vi oss, til glede for alle som skli forbi i NSBs lokaltog.





**OVER HOLMEN OG VIDERE
TIL FJORDPARKEN**

Så har tiden kommet for å angripe den styggeste etappen på turen. Bruene over Holmen er en ren transportetappe som vitner om en tid hvor bilen var i førerretet, mens gående og syklende måtte ta til takke med et smalt fortau på deling. Bruene som åpnet i 1964 og 1966 er i dag temmelig nedslitt, og forhåpentligvis vil byfornyningen en dag også omfavne disse bruene.

På andre siden kommer vi til et veiskille, og vi velger å ta omveien om Fjordparken som strekker seg østover mot grensen til Lier. Her er det mange som har funnet veien til Tufteparken som er en treningspark med flott utsikt, og vi blir vitne til imponerende styrke og kroppskontroll. Min turkamerat oppfordrer meg til å teste ut apparatene, men frykten for å fremstå som en potetsekk er for stor, så jeg avslår vennlig og vi beveger oss videre utover for å nyte utsikten utover Drammensfjorden.



BRAGERNES ELVEPARK

Veien tilbake går forbi Bragernes strand, som er en flott og populær badeplass. Tidlig i mai er det riktignok ikke mange som har funnet veien ut i vannet, men desto flere som ligger henslenget på gressplen for å få mest mulig sol på kroppen. Etter kort tid passerer vi Drammens stolthet og landets eldste bryggeri. I over 180 har bryggeriet ved nedre sund vært et landemerke i byen.

Når vi vandrer langs elvepromenaden finner jeg tid til å fortelle min vandrevenn historien om hvor flotte parkeringsplasser som var her før. Bilene fikk fantastisk utsikt der de stod parkert på rekke og rad vendt mot elven.



Vi nærmer oss målet for turen. Etter å ha passert forbi bybruen, Ypsilon og under Øvre Sund bru beveger vi oss innover Øvre Storgate på en av de få gjenværende brusteinsbelagte gatene i byen. Her ligger interessant gammel trehusbebyggelse som ble reist etter en brann i 1838, og etter en stund kommer vi frem til byens første brannstasjon, «Sprøitehuset» i Gropa. Og Gropa blir endestasjonen for vandreturen.

Her befinner det seg en liten skjult perle, med volleyballbane, sandstrand og en liten klatrevegg for småfolk. Vi møter kjentfolk som har grillmat og by på, og en hund står for underholdningen i form av intens jakt på pinner både til lands og til vann. Vi får til og med prøve en liten kajakk ute på drammenselva.

**Livet er herlig
i sommer-
drammen!**



Bli kjent med våre meglere



I EIKER HAR VI NOEN
FLOTTE NYE BOLIGER
UTE FOR SALG.
NYSGJERRIG?

LISABETH BERMINGRUD NORDÅS

Som NBBO medlem
får du 15% rabatt på megler-
provisjonen + 5000 kr i rabatt.

GARANTI

www.garanti.no

Ring oss på telefon **32 21 15 10**
eller besøk oss i Nedre Torggate 5
i Drammen eller
i Stasjonsgata 61 i Hokksund

harmoni

25% på all Harmoni maling

MAXBO

STORMARKED
LIER

HUSEBYSLETTE 3-5
3414 LIERSTRANDA

ÅPNINGSTIDER: 7-19 (9-17)



Vårt anbefalte
alternativ!

harmoni

PORT- TELEFON

KAMPANJETILBUD

-25%



Den nye AIPHONE GT-serien er et høytalende fargevideosystem med 170° vidvinkel, og zoom. GT-serien er en komplett løsning med dørstasjon og monitor, tilpasset alle typer bygg. Vi leverer også spesialtilpassede svarapparater for bevegelseshemmede.

DØRAUTOMATIKK

Vi leverer dørautomatikk i moderne design, tilpasset hvert enkelt behov og i henhold til gjeldene forskrifter. Vi leverer kun solide og pålitelige produkter fra kjente produsenter. Lav byggehøyde gjør tilpasning og montasje enkel. Alle våre automatikker er tilpasset sikkerhetsnormen EN 16005.

ADGANGSKONTROLL

Adgangskontroll gir nøkkelfri betjening av dører, noe som forenkler adgang for beboere og øker sikkerheten i forhold til nøkler. Vi leverer alt fra enkle villaløsninger til avanserte online-systemer med full historikk over alle bevegelser.

SIKRINGSSKAP OG EL-ANLEGG

Vi oppgraderer sikringsskap, hovedtavler, lyseslegg m.m. Vi tilbyr «Fastelektriker avtale» og påtar oss ansvar for at alt innen både lås og elektro fungerer til enhver tid.

Assistent Partner AS er et spesialfirma innen Porttelefoner, Dørautomatikk, Adgangskontroll og elektriske låsesystemer.

Vi har vært leverandør av produkter og tjenester til NAV hjelpemiddelsentralene i 20 år. Vi er også spesialister innen brann-dørsteknikk og er leverandør for de fleste store produsenter av brann-dører.

Har ditt borettslag/sameie behov for serviceavtale, reparasjon eller nyanlegg, ta kontakt for et godt tilbud.

 ASSISTENT
PARTNER

KONTAKT OSS I DAG FOR GRATIS BEFARING PÅ TEL. 48 10 11 00
REGISTRERT ELEKTROINSTALLATØR | REGISTRERT EKOM INSTALLATØR | WWW.ASSISTENTPARTNER.NO



Fiberbredbåndet med god plass til fremtiden.

Internettbruken vokser med 40% i året. Viken Fiber gir deg fiberbredbånd med ubegrenset kapasitet helt inn i boligen, og tilgang til Altibox-produkter for bredbånd, tv og telefon.

VIKEN FIBER
LEVERER altibox



Kvalitetsjord

Til hyggelig pris!

Miljøvennlige og kompost-baserte jordprodukter.

- Parkjord
 - Anleggsjord
 - Gartnerjord (løsvekt og sekk)
- Rimelige priser og rask levering. Du kan også hente selv



Containere

CONTAINERUTLEIE

Medlemmer får 20% rabatt på containerleie og avfallsbehandling. Ta kontakt for et uforpliktende tilbud.

Trenger du jord? Du sparer transportkostnader ved å bestille samtidig.

Husk å oppgi at du er NBBO-medlem ved bestilling

Ring 32 21 09 13
Les mer på www.lindum.no



NYTT
FORDELS
KONSEPT

Dine medlemsfordeler

Velkommen til **mange sider** med gode medlemstilbud! Utover forkjøpsretten som du får med medlemskapet ditt, har vi også en rekke andre fordeler som du kan spare mye penger på. Og få både rabatt og bonus. Medlemskap i NBBO blir fort til klingende mynt. Fordelene får du ved å fremvise gyldig medlemskort.

Se også www.nbbo.no

Husk og aktivere kortet ditt!



“VI GJØR DET ENKLERE”
og sier **“ja takk, begge deler”**

Ny medlemsfordell!

MODENA – FAGLIG STERK OG UNIK

Hos Modena kan du føle deg trygg på at du får de riktige rådene og god veiledning når du skal velge nye fliser. I tillegg får du 15 % rabatt og 5 % bonus på fliser når du handler med medlemskortet ditt.

modena
FLISER
1986
30
2016

MODENA DRAMMEN
KJJ Flis & Interiør
Rosenkrantzgata 61
3018 Drammen

Åpningstider:
Mandag – onsdag: 0900 – 1630
Torsdag: 0900 – 1800
Fredag: 0900 – 1630
Lørdag: 1000 – 1500

Mulighet for timeavtaler utenom
åpningstidene.

Kontakt:
Telefon: 32 83 60 80
Mail: kjflis@kjflis.no
www.modena.no

MODENA FLISGIGANTEN
Modena Flisgiganten
Brastadveien 58
3425 Reistad

Åpningstider:
Butikk:
Mandag – torsdag 10.00-18.00
Fredag 10.00-17.00
Lørdag 10.00-15.00

Lager:
Mandag – torsdag 08.00-18.00
Fredag 08.00-17.00
Lørdag 10.00-15.00

Kontakt:
Telefon: 32 24 44 10
Fax: 32 24 44 29
www.flisgiganten.no

Modena Fliser har i dag samarbeid med flere av verdens ledende og mest renommerte produsenter på flis. Dette gir markedets bredeste sortiment med utvalg fra det helt enkle til det mest eksklusive.

Kjeden som i år feirer sitt 30 års jubileum har som målsetting å være ledende innen flis- og flisrelaterte produkter, og er representert med to butikker i Drammensregionen.

MODENA DRAMMEN

I Rosenkrantzgata finner du Modena Drammen. Her har det vært utsalg av fliser siden starten av 80-tallet. I 2010 tok Flislegger Ketil Jensen over butikken, og gikk inn i Modena-kjeden. Han har jobbet som flislegger i over 20 år.

– Vi har en ekstra styrke gjennom at vi er en godkjent våtrombedrift og at Ketil selv er utførende og har et godt samarbeidet med andre håndverkere som passer til jobben du skal ha gjort, forteller Siw M. Jensen som er daglig leder i butikken.

I tillegg har butikken et godt utvalg med mange flotte utstillinger av komplett bad.

– Vi jobber sammen med kunden for å finne den løsningen som passer kunden best. En kunde sa en gang at vi er det lille stedet med det store utvalget, noe jeg synes er treffende, sier Jensen.

MODENA FLISGIGANTEN

Modena Flisgiganten holder til i Gamle Liebakkene på Reistad. Her har det vært utsalg av fliser siden 1980, og i 2011 gikk butikken inn i Modena-kjeden. I tillegg til standardutvalget til Modena, finner du i den 950 kvadratmeter store butikken et utvidet utvalg av spennende produkter fra nye og gamle leverandører.


– Hos oss finner du fliser til alle rom, alt du trenger til baderommet inkludert dusjer og innredninger og varmeprodukter, sier Gro Elisabeth Gregersen som er daglig leder i butikken.

I tillegg har butikken store showroom med alle produkter til bad.

– Showroomene skal være en kilde til inspirasjon og i tillegg kan vi bistå med å tegne badet ditt i 3D så du får et godt inntrykk av hvordan ditt fremtidige bad blir seende ut. Vi lagerfører det meste av det du finner i utstillingene, og kan derfor levere varene raskt til deg. Det vi ikke har på lager er aldri langt unna – dette for å gjøre det mest mulig enkelt for våre kunder, sier Gregersen.



Velkommen til Modena for inspirasjon, faglig rådgivning, kvalitetsprodukter, og gode løsninger!



Gi et medlemskap i gave!

Du kan melde inn barnet i NBBO og gi det en gave å glede seg over når det er gått noen år. Foruten en rekke rabatter på varer og tjenester, gir medlemskapet forkjøpsrett til brukte boliger i tilknyttede borettslag, samt i nye boligprosjekter.

Medlemskapet koster kr. 300 og er deretter gratis frem til og med det året barna fyller 18.

Forkjøpsrett til drømmeboligen!

Den største fordelene ved å være medlem av et boligbyggelag er at du får forkjøpsrett. Det betyr at du går foran andre i konkurransen om nye eller brukte boliger. Derfor er det lurt å melde seg inn tidlig. Meld deg inn på www.nbbo.no eller ring medlemservice på telefon 32 21 15 00.



Det enkleste er å melde seg inn på nett! Gå inn på www.nbbo.no

Mottaker andelsbrev gaveomslag.



Nedre Buskerud Boligbyggelag, Nedre Torngate 5, 3015 Drammen. Telefon: 32 21 15 00. E-post: nbbo@nbbo.no. www.nbbo.no

NG
Norsk
Gjenvinning

Trenger du container?

Ta kontakt med Norsk Gjenvinning, så hjelper vi deg!

Ring oss på telefon **09700**

www.ngn.no

Tekst og foto: Lars-Johan Solheim

EUROPCAR HAR FLYTTET

Nå finner du Europcar Drammen i Bjørnstjerne Bjørnsonsgate 122. Samtidig med flyttingen har Ali Osman Yel overtatt rollen som daglig leder.

– Selv om vi har flyttet har vi fortsatt det samme gode utvalget av biler, både til ferie og til flytting, og medlemmer får fortsatt 25 prosent rabatt når de leier bil hos oss, forteller Ali som har over fem års erfaring innenfor Europcar-systemet.

Ali er opptatt av god service og har som målsetning å være best i bransjen.

– Fornøyde kunder er den beste markedsføringen vi kan få, så vi strekker oss langt for å yte topp service og gi det lille ekstra. Etter flyttingen har det for eksempel vært en del kunder som har havnet på vår gamle adresse, og da har vi kjørt bilen til dem, så de ikke trengte å ta bussen gjennom hele byen, forteller han.

I følge Ali skal det være enkelt å leie bil, derfor har Europcar blant annet faste priser på helgeleie med fri kilometer.

– Vi har mange gunstige pakketilbud som weekendtilbudet med fri kilometer. Da henter du bilen etter klokken 15 på fredagen, og disponerer den helt frem til mandag kl. 9 til en gunstig pris. Et perfekt alternativ for vennegjengen som skal på Sverigetur eller familien som skal på hyttetur, forteller han.

Skal du leie en bil i ferien? Husk at du også får 10 % rabatt når du leier bil av Europcar i utlandet.

Oppgi avtalekode 51569442 ved bestilling.

Ali Osman Yel har over fem års erfaring innenfor Europcarsystemet og har overtatt rollen som daglig leder.



TIL medlemmene

Tekst og foto: Lars-Johan Solheim

DRAMMENS ELDSTE FARGEHANDEL

Når du leser dette har Haraldsen fargehandel i Tollbugata gjennomgått en totalforandring. Butikken har blitt en del av Fargerike, noe som blant annet innebærer at butikken har fått en større bredde i sortimentet.

Det er hektisk aktivitet når vi besøker butikken i midten av mai. Omprofileringen skal gjennomføres om kort tid, og daglig leder Vemund Fosså er travelt opptatt med forberedelsene til den store forandringen.

– Det er litt av en kabal det her. Nye hyllereoler skal inn, vi får en helt ny gulavdeling og nye tapetbord for å nevne noe. I tillegg så er det en stor jobb som skal gjøres på fasaden. Den skal males og få et helt nytt uttrykk med nye skilter og alt som hører med, forklarer han.

Til tross for at det er travle dager, legger ikke Fosså skjul på at det blir gøy å få på plass en helt ny butikk.

– Vi valgte å gå inn i Fargerikekjeden fordi vi mener at det gir oss tilgang på de beste produktene til de beste prisene, noe som bidrar til å styrke oss som butikk. Og når dette kombineres med den gode servicen vi er kjent for, er jeg sikker på at dette vil bli en suksess, sier han.

Medlemstilbud hos Fargerike Haraldsen

- 10 % rabatt på maling, billakk og verktøy
- 5 % rabatt på tapet, gulvbelegg og tepper
- 5 % bonus på alle kjøp

Fargerike Haraldsen, Tollbugata 102, Drammen



Skuespiller og dramatiker Liv Helø skriver i disse dager sitt fjerde stykke for Brageteatret.

Sommertilbud på billetter!

www.brageteatret.no

NBBO - medlemsrabatt på 20% etter 1.07

Spilles på Brageteatret - Union Scene
9 - 24 september 2016

brageteatret

www.brageteatret.no - Grønland 60 - 3045 Drammen - 32 23 39 40

Liv Helø står bak høstens første medlemstilbud fra Brageteatret:

Drammen Obscura -et portrett av en by

Høsten 2015 fikk Liv i oppdrag å skrive et nytt teaterstykke for Brageteatret. Omtrent samtidig ble hun nærmest besatt av en ny fascinasjon for fotografi. Slik blir det fort spennende teater av! Nå har hun trålet gamle arkiver og forsket i dagens moderne fotovaner. Hun spør venner og kjente, folk på gata og folk i faget: Har du tatt et bilde i dag? Hvor mange selfier har du på telefonen? Hvorfor tar du bilder? Og hva er egentlig et fotografi?

Svaret får du 9 september, for da er det premiere på **Drammen Obscura, -et portrett av en by**. Dette blir en eksklusiv opplevelse utenom det vanlige, og det er kun plass til 60 publikummere pr forestilling. Bragesalen skal nemlig tømmes for scenetepper og publikumsamfi før videokunstnere, lys- og lyddesignere, musikere og skuespillere overtar rommet, og inviterer publikum inn i en gigantisk fotoinstallasjon!



... både for deg og miljøet! EB garanterer 100 % ren og fornybar strøm produsert i lokale kraftverk. Du betaler innkjøpspris + kun kr 27,- pr. måned for fakturering og avregning. **Smarte valg skal lønne seg!**

FORDELENE MED NBBO STRØM:

- Strøm til innkjøpspris
- **Kun kr 27,- i påslag pr. måned**
- Én faktura for nettleie og strøm - enklere for deg*
- Løpende avtale uten bindingstid
- Betalingsutsettelse, måleravlesning og oversikt over strømforbruk på «min side»
- Garantert 100 % ren og fornybar strøm fra EBs vannkraftverk i Buskerud

I NBBO er vi stolte av å tilby strøm fra EB, som er en av få leverandører i Norge som leverer 100 % ren, fornybar strøm. EB leverer strøm fra egne vannkraftverk til alle kunder.

Det er stor forskjell på strøm sett fra miljøets side!



“Vi ønsker flere NBBO-medlemmer velkommen som strømkunder!”

Runar Johnsen
Markedssjef i EB Strøm

Så enkelt gjør du det! :-)

Gå inn på **eb.no/nbbo** og fyll ut bestillingsskjemaet eller **ring EB Kundeservice på tlf. 03101** så hjelper vi deg!



EB.NO - TLF. 03101



Tekst: Lars-Johan Solheim

FLERE BUTIKKER OG BEDRE FORDELER HOS XL-BYGG

Nå kan du bruke medlemskortet ditt på totalt syv XL-BYGG-butikker i Buskerud. I tillegg har medlemsfordelene blitt enda bedre.

– Vi er veldig glade for at vi nå kan tilby gode medlemsfordeler over en større del av regionen vår. Byggevarer er jo ofte nokså kortreist, så da er det hyggelig at medlemmer som bor lenger opp i fylket også får mulighet til å spare penger aktivt med medlemskortet sitt, sier Ingrid Holst Nissen i NBBO.

OPPTIL 30 PROSENT RABATT

Den nye avtalen innebærer også forbedrede rabattsatser på flere varegrupper.

– Nå gir vi opptil 30 prosent rabatt for medlemmer som viser frem medlemskortet sitt, forteller Espen Ellingsen hos XL-BYGG Kulkompaniet.

Og i tillegg til gode rabatter lover Ellingsen at alle som handler i en XL-BYGG butikk vil møte dyktige medarbeidere som står klare til å gi god veiledning.

– Som kunde hos oss skal du føle deg trygg på at du kommer til butikker som fokuserer på det som er vår styrke, nemlig trelast og byggevarer. Her skal man slippe å lete frem verktøy mellom puter og gardiner, sier han.

VEILEDNING

De syv XL-BYGG forretningene har årelange tradisjoner og har eksistert i flere tiår.

Bedriftene har utviklet seg med markedet og blitt moderne leverandører av trelast, listverk og byggevarer.

– Fagkompetanse, veiledning, service og transport er kjernen i virksomhetene våre. Alle som handler hos XL-BYGG skal føle at de får veiledning til å velge de rette produktene, og hvis det skulle være behov for hjelp med å frakte varene hjem, tilbyr vi selvfølgelig også det, fortsetter Ellingsen.

BRUK MEDLEMSKORTET

Som medlem av NBBO får du gratis hjemkjøring innenfor butikkens kommunegrenser, ved vareuttak på mer enn 15.000 kroner.

– I de siste årene har vi merket en tydelig økning i bruken av medlemskortet, noe som er veldig hyggelig. Vi har dessuten lagt opp systemet slik at man får automatisk rabatt når man viser kortet, dermed er det veldig enkelt både for medlemmet som handler og den som står i kassa, avslutter han.



Her får du gode medlemsrabatter:

Kulkompaniet Tollbugata 87. Tlf: 32 20 95 20 Mandag-Fredag: 07:00-16:30 Lørdag: 09:00-14:00	Drammen Høvleri Syretårnet 3. Tlf: 32 23 44 40 Mandag-Fredag: 07:00-16:30 Lørdag: 09:00-14:00	Eggedal sag - Mjøndalen Strandveien 3. Tlf: 90 62 70 00 Mandag-Fredag: 07:00-16:00 Lørdag: 09:00-13:00	Eggedal sag - Vikersund Sagveien 12. Tlf: 32 78 14 20 Mandag-Fredag: 07:00-17:00 Lørdag: 09:00-13:00	Eggedal sag - Noresund 3536 Noresund. Tlf: 32 14 91 69 Mandag-Fredag: 07:00-16:00 Lørdag: 09:00-13:00	Eggedal sag - Eggedal 3359 Eggedal. Tlf: 90 62 70 00 Mandag-Fredag: 07:00-16:00 Lørdag: 09:00-13:00	Eggedal sag - Sigdal Sagveien, 3350 Prestfoss Tlf: 32 71 05 50 Mandag-Torsdag: 07:00-16:00 Fredag: 07:00-18:00 Lørdag: 08:30-13:00
---	---	--	--	---	---	--

La boligbyggelaget forsikre deg på reisen



Familedekning
fra kr **96,-**
pr mnd.

Vi har alle forsikringer du trenger.



Medlemspriser



Personlig rådgivning



Rask respons

Du kan også ringe 03712 eller sjekke www.forsikringformedlemmer.no

I samarbeid med Vardia Forsikring AS

JÅ TAKK, BEGGE DELER

Nå har vi gjort medlemsfordelene dine enda bedre. I tillegg til mange gode rabattavtaler får du nå også muligheten til å spare opp bonus hos en rekke samarbeidspartnere.

– Vi sier som Ole Brum. Ja takk, begge deler. Både rabatt og bonus, utbryter Ingrid Holst Nissen leder for medlemsavdelingen.

Den nye bonusordningen innebærer at du får satt inn et beløp på bonuskontoen din hver gang du trekker medlemskortet eller bankkortet ditt i butikkene som tilbyr bonus.

– Bonusen beregnes av sluttsummen på kassakvitteringen, noe som vil si at du får bonus uansett om varene er på tilbud eller ikke. Dermed er du sikret den beste prisen, uansett, sier Holst Nissen.

VIKTIG Å AKTIVERE KORTET

For å få bonus er det viktig at medlemskortet er aktivert, det holder altså ikke å bare vise frem medlemskortet når du handler.

– Bonusen er noe som registreres gjennom bankenes betalingsentral, og det er derfor helt avgjørende at kortet er aktivert via nettsidene våre for at det skal være mulig å registrere transaksjonene, forklarer Holst Nissen.

Hun oppfordrer samtidig alle som aktiverer kortet om å også registrere bankkortet sitt i systemet. På den måten er du sikret å opparbeide deg bonus hver gang du drar bankkortet hos en av samarbeidspartnerne til NBBO.

– Bare husk at mange av leverandørene også tilbyr gode rabatter ved fremvisning av medlemskortet, så selv om bankkortet er registrert vil det lønne seg å sørge for at medlemskortet alltid er med når du skal ut å handle, for eksempel ved å laste ned medlemsappen vår, legger hun til.

BONUSEN KAN OVERFØRERS TIL KONTO

Når medlemskortet er aktivert og du har handlet hos en av de mange samarbeidspartnerne får du mulighet til å overføre det oppsparte bonusbeløpet til din egen konto.

– Med et aktivert kort har du også tilgang til en nettside hvor du kan se alle transaksjonene dine og bonussaldoen. Når totalt bonusbeløp overstiger 100 kroner kan du overføre det til din egen bankkonto, forklarer Holst Nissen.



Aktivér og bruk medlemskortet ditt for å få **BÅDE** rabatter og bonus!

Du trenger ikke bo i borettslag for at det skal lønne seg å være medlem i NBBO. Rabattene og fordelene gjelder for alle våre medlemmer. Det eneste du **MÅ** gjøre, er å aktivere kortet på nbbo.no.

Hva er rabatt?

- Prisavslag på varer og tjenester før du betaler

Hva er bonus?

- Prosentvis beløp av kjøpesummen som samles på din bonuskonto
- Gjelder på alle kjøp, også på kampanjer og tilbudsvare

Hvordan oppnå bonus?

- For å få bonus må du aktivere medlemskortet og bruke det ved kjøp
- Når korter er aktivert samles bonusbeløpene på din konto
- Pengene kan enkelt overføres til din bankkonto når det oppsparte beløpet overstiger 100 kroner
- Din opptjente bonus finner du i medlemsappen eller ved å logge deg inn på din profil fra nbbo.no

! Ikke gå glipp av bonus kroner - aktivér kortet en gang for alle!

Hvordan aktivere medlemskortet?

Dersom du har aktivert medlemskortet ditt tidligere trenger du ikke å gjøre det på nytt.

- 1** Gå inn på nbbo.no
- 2** Trykk på aktivér kortet til høyre på siden
- 3** Tast inn ditt medlemsnummer (som du finner på medlemskortet ditt)
- 4** Tast inn ditt postnummer
- 5** Fyll inn opplysningene og bekreft medlemsbetingelsene
- 6** Hvis du ønsker det, kan du også registrere ditt bankkort, og da får du bonus hver gang du bruker bankkortet ditt når du handler i butikkene som tilbyr bonus

Hvor får du bonus?

Flügger farve	5 %
Lampehuset	5 %
Hurtigruten	5 %
Bioflame	5 %
Modena fliser Drammen og Lier	5 %
G-sport Magasinet og Gulskogen	5 %
Haraldsen Farvehandel	5 %
Dekk 1	5 %
Steinspruten	100-300 kr

FORKJØPSRETTE ER DIN VIKTIGSTE MEDLEMSFORDEL...

- men bolig kjøper du ikke hvert år.

I mellomtiden kan du bruke medlemskortet ditt på å spare penger, både i form av rabatt og i form av kroner på din egen bonuskonto.

ENNÅ IKKE MEDLEM?
Meld deg inn i dag på **nbbo.no**
eller ring oss på tlf.: 32 21 15 00



Nedre Torggate 5, 3015 Drammen
Tlf. 32 21 15 00
E-post: nbbo@nbbo.no
www.nbbo.no



**Nedre Buskerud
Boligbyggelag**

Hva kan DU spare på medlemskapet ditt?

Bonus kommer i tillegg til rabatter og gjelder for alle kjøp, også tilbud og kampanjer. For å få bonus må du ha aktivert medlemskortet ditt og bruke det ved kjøp.



BOLIG & INTERIØR

HVEM	HVA	FORDEL	HVEM	HVA	FORDEL
	Bioflame.no	Bio og elektriske peiser			
	Certego	Tidligere Låsgruppen			
	Fargerike Colibri	Maling, gulv, tapet, tekstiler			
	Flügger farve	Maling, maleverktøy, tapet			
	Haraldsen Farvehandel AS	Maling, gulv, tapet, tekstiler			
	Ing. Ivar Pettersen	Elektro, timepris m.v.			
	Jensen Varme og Sanitær	Rørlegger, VVS artikler			
	Kjells Markiser	Sol- og innsynsskjerming			
	Lampehuset	Stort utvalg av lamper			
	Lindum	Avfallshåndtering			
	Maxbo Stormarked Lier	Bo- og byggevarer			
		5 % BONUS 10 % RABATT FORBEDRET			
		20 % RABATT			
		15 % RABATT FORBEDRET			
		5 % BONUS 20 % RABATT FORBEDRET			
		5 % BONUS 5-10 % RABATT FORBEDRET			
		10-30 % RABATT FORBEDRET			
		15-20 % RABATT			
		10-15 % RABATT			
		5 % BONUS			
		20 % RABATT			
		10-30 % RABATT			
			Medlemsshoppen	Nettbutikk med merkevarer til deg og ditt hjem	2 % BONUS MEDLEMSRABATTER
			 Modena	Fliser, badromsmøbler, ovner	5 % BONUS - alle varer 15 % RABATT NY fliser, lim og fugemasse
			 Norsk Gjenvinning	Avfallsbehandling og containertransport	20 % RABATT
			 Plantebørsen	Blomster, trær, hagemøbler	10 % RABATT
			 Sector alarm	Alarntjeneste	10 % RABATT
			 Kulkompaniet Drammen Høvleri Eggedal sag - Sigdal Eggedal sag - Mjøndalen Eggedal sag - Noresund Eggedal sag - Prestfoss Eggedal sag - Vikersund	Byggevarer Maling / Trelast Laminat / Parkett Sement Dører og vinduer Butikkvarer generelt	10-30 % RABATT

For full oversikt over hva rabattene gjelder i de ulike butikker – se nbbo.no



Hva kan DU spare på medlemskapet ditt?

Bonus kommer i tillegg til rabatter og gjelder for alle kjøp, også tilbud og kampanjer. For å få bonus må du ha aktivert medlemskortet ditt og bruke det ved kjøp.



REISE & FRITID

HVEM	HVA	FORDEL
	Bowling 1	Bowling på tirsdager 50 % RABATT
	Brageteatret	Teater 20 % RABATT
	Europcar	Leiebil. Avtalekode 51569442 10-25 % RABATT
	G-Sport	Sportskjede 5 % BONUS 10 % RABATT NY
	Hurtigruten	Reiser med Hurtigruten 5 % BONUS NY
	Thon Hotels	Sportskjede 710,- fast weekendtilbud



ANDRE TILBUD

HVEM	HVA	FORDEL
	Dekk 1 Åssiden	Forhandler og dekkhotell 5 % BONUS 5-15 % RABATT GRATIS DEKK- HOTELL 1 SESONG FORBEDRET
	Fulford Pettersen & Co Advokatfirma	Advokatfirma 20 % RABATT
	Garanti Eiendomsmegling	Ved salg av bolig -5000 KR I RABATT 15% I MEGLERPROV. FORBEDRET
	Gullsmed Horgen	Forretning og eget verksted 10 % RABATT
	Steinspruten	Reparasjon el. bytte frontrute 100-300 kr BONUS NY
	Synsenteret Drammen	Optikerkjede 10-15 % RABATT
	Tillas Blomster	Blomster 10 % RABATT



FORSIKRING & ØKONOMI

HVEM	HVA	FORDEL
	EB Strøm	Strøm til innkjøpspris FAST LAVT PÅSLAG 27,- PER MÅNED
	Forsikring for medlemmer	Forsikring for medlemmer av boligbyggelag MEDLEMSPRISER, SAMLERABATT

For full oversikt over hva rabattene gjelder i de ulike butikker – se nbbo.no

Bonus!
"Vi gjør det enklere" og sier
"ja takk, begge deler"
Rabatt



Vi har gjort medlemsfordelene dine enda bedre.

NYTT
FORDELS
KONSEPT



Husk å aktivere medlemskortet ditt!

Aktivert kortet direkte i appen
eller på nbbo.no

Har du noen gang stått i butikken og blitt oppmerksom på at du som medlem i NBBO kan få rabatt? Men medlemskortet, det ligger igjen hjemme. Det er nok en situasjon du i så fall ikke er alene om å ha kommet opp i. Av denne grunn har vi nå lansert en medlemsapp som gjør det enklere for deg å alltid huske medlemskortet.

I tillegg til mange gode rabattavtaler får du nå også muligheten til å spare opp bonus hos en rekke samarbeidspartnere.

Last ned vår gratis App fra www.nbbo.no. Her finner du tilbud, rabatter, forkjøpsrett, boliger, visninger mm.

